

Показатели мотивирующего мониторинга: оценка состояния и перспективы развития профессионального образования региона

Докладчик:
Юдакова Светлана Владимировна – заведующий
отделом
оценки качества профессионального образования
ГБУ ВО РИАЦОКО

Показатели мотивирующего мониторинга



Оценка состояния профессионального образования в составе интегральной оценки системы образования в целом

Оценка состояния профессионального образования

Показатели создания условий для достижения результатов

(1-21)

П 1 П 2 П 3
П 4 П 5 П 6
П 7 П 8 П 9

П 12 П 13 П 14
П 15 П 16

Показатели достижения образовательных и воспитательных результатов

(22-37)

П 27 П 32 П 33 П 34

П 26 П 36 П 37

Показатели организации рабочих процессов

(38-55)

П 43 П 44 П 47

1. Показатели создания условий для достижения результатов:

П 15. Доля преподавателей и мастеров производственного обучения ПОО, прошедших повышение квалификации в рамках федерального проекта «Молодые профессионалы» (8 месяцев 2021 г.)

РФ		ЦФО	ВО
Максимальный показатель	Минимальный показатель	Среднее значение	
51,4%	3,90%	27 %	47 %

ТОП профессиональных образовательных организаций (2021 г.)

1. Ковровский транспортный колледж
2. Владимирский политехнический колледж
3. Юрьев-Польский индустриально-гуманитарный колледж
4. Владимирский авиамеханический колледж
5. Владимирский технологический колледж
6. Гусевской стекольный колледж
7. Александровский промышленно-правовой колледж
8. Владимирский индустриальный колледж
9. Владимирский педагогический колледж
10. Муромский педагогический колледж
11. Ковровский промышленно-гуманитарный колледж

2. Показатели достижения образовательных и воспитательных результатов:

П 16. Доля ПОО, преподаватели и мастера производственного обучения которых прошли повышение квалификации в рамках федерального проекта «Молодые профессионалы» (8 месяцев 2021 г.), %

РФ		ЦФО	ВО
Максимальный показатель	Минимальный показатель	Среднее значение	
100 %	16,7 %	54 %	54 %

АНТИТОП профессиональных образовательных организаций (2021 г.)

- Владимирский строительный колледж
- Владимирский экономико-технологический колледж
- Вязниковский технико-экономический колледж
- Киржачский машиностроительный колледж
- Муромский индустриальный колледж
- Петушинский промышленно-гуманитарный колледж
- Александровский медицинский колледж
- Муромский медицинский колледж
- Владимирский аграрный колледж
- Муромцевский лесотехнический техникум
- Владимирский областной колледж культуры и искусства
- Владимирский областной музыкальный колледж
- Социально-гуманитарный колледж
- Владимирский техникум туризма
- Владимирский техникум экономики и права Владкоопсоюза

2. Показатели достижения образовательных и воспитательных результатов:

П 26. Общеобразовательная подготовка в СПО

Показатель предполагает учет данных за 2 года
(срез 2023 г.)

ТОП профессиональных образовательных организаций:

ВПР СПО в 2022 году

1 курс

ЕПР

1. Муромский индустриальный колледж
2. Ковровский транспортный колледж
3. Суздальский индустриально-гуманитарный колледж
4. Муромский медицинский колледж
5. Муромский педагогический колледж
6. Ковровский медицинский колледж
7. Владимирский техникум экономики и права Владкоопсоюза
8. Владимирский областной музыкальный колледж
9. Муромский колледж радиоэлектронного приборостроения

Профильный предмет

1. Муромский индустриальный колледж
2. Владимирский областной музыкальный колледж
3. Суздальский индустриально-гуманитарный колледж
4. Владимирский областной колледж культуры и искусства
5. Владимирский педагогический колледж
6. Муромский педагогический колледж
7. Владимирский авиамеханический колледж
8. Муромцевский лесотехнический техникум
9. Муромский промышленно-гуманитарный колледж

Завершившие

ЕПР

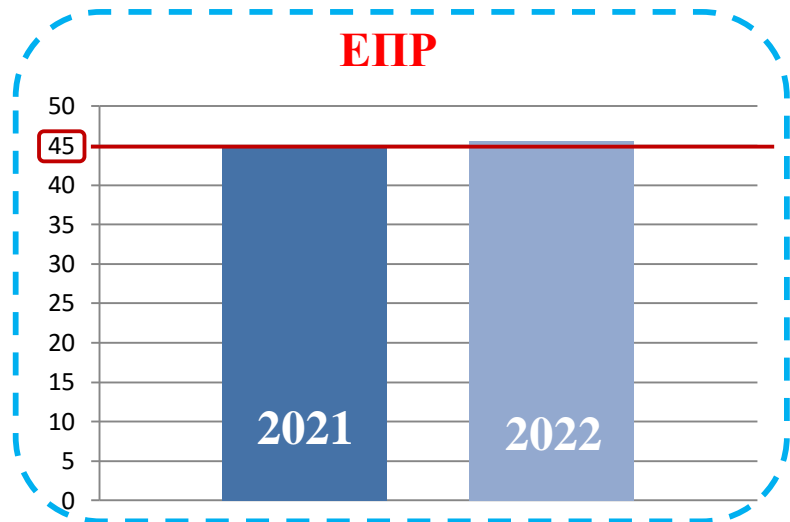
1. Владимирский политехнический колледж
2. Муромский педагогический колледж
3. Владимирский авиамеханический колледж

Профильный предмет

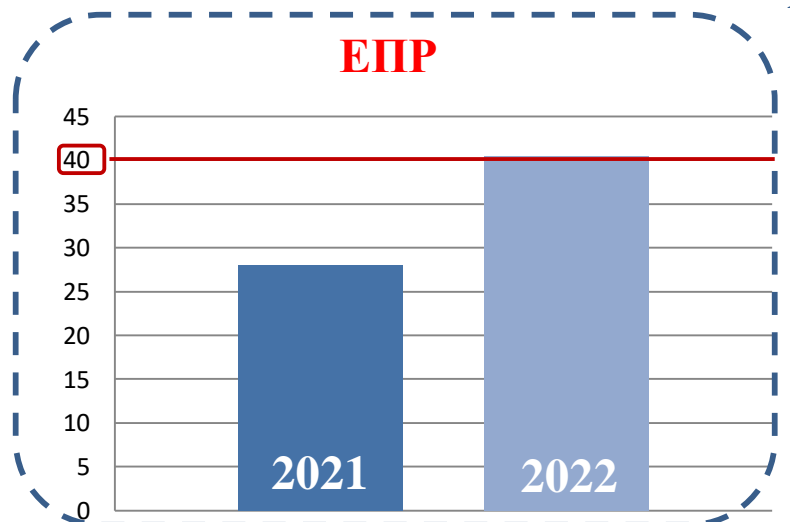
1. Муромский медицинский колледж
2. Владимирский политехнический колледж
3. Муромский педагогический колледж
4. Муромский промышленно-гуманитарный колледж
5. Владимирский экономико-технологический колледж
6. Владимирский педагогический колледж
7. Владимирский авиамеханический колледж
8. Владимирский техникум туризма

Качественная успеваемость обучающихся по результатам ВПР СПО 2021, 2022 гг.

1 курс



Завершившие



2. Показатели достижения образовательных и воспитательных результатов: П 27. Поступление в образовательные организации СПО своего региона (обновляется с 4 квартала 2021 г.), %

Характеризует качество профессионального образования,
уровень ориентированности обучающихся на выбор конкретных специальностей,
связанных с экономикой региона

РФ		ЦФО	ВО
Максимальный показатель	Минимальный показатель	Среднее значение	
100 %	20 %	67 %	53 %

Количество выпускников 9-х классов
2021 года

Количество обучающихся,
поступивших в ПОО:
6572 (51,8 %)

Количество обучающихся
10-х классов:
6118 (48,2 %)

Выполнение профессиональными образовательными организациями КЦП в 2021 году

**План приема
5947 чел.**



**Факт
5472 чел. (92 %)**



**ФГОС ТОП – 50
1815 чел. (36 %)**

**Прием на обучение
за счет внебюджета
1576 чел.**

ТОП профессиональных образовательных организаций (100 % выполнение КЦП)

Александровский промышленно-правовой колледж
Владимирский авиамеханический колледж
Владимирский индустриальный колледж
Владимирский политехнический колледж
Владимирский педагогический колледж
Владимирский строительный
Владимирский химико-механический колледж
Вязниковский технико-экономический колледж
Муромский индустриальный колледж
Муромский колледж радиоэлектронного приборостроения
Муромский педагогический колледж

Александровский медицинский колледж
Муромский медицинский колледж
Ковровский медицинский колледж
Владимирский базовый медицинский колледж
Владимирский областной колледж культуры
Владимирский техникум экономики и права
Владкоопсоюза
Владимирский аграрный колледж

2. Показатели достижения образовательных и воспитательных результатов:

П 32. Количество медалей, полученных на национальном чемпионате "Молодые профессионалы" (WorldSkills Russia), в расчете на 100 тыс. студентов ПОО и школьников в возрасте от 16 лет в субъекте РФ

Нет результатов WorldSkills,
не проводился среди школьников в 2021 году

Региональный чемпионат WorldSkills Russia:

ТОП профессиональных образовательных организаций

2021 г.

1. Гусевской стекольный колледж (ГСК, ГХТК)
2. Владимирский авиамеханический колледж
3. Ковровский транспортный колледж
4. Вязниковский технико-экономический колледж
5. Ковровский промышленно-гуманитарный колледж
6. Владимирский политехнический колледж
7. Владимирский строительный колледж
8. Владимирский технологический колледж
9. Муромский педагогический колледж

2022 г.

1. Гусевской стекольный колледж (ГСК, ГХТК)
2. Владимирский авиамеханический колледж
3. Вязниковский технико-экономический колледж
4. Ковровский промышленно-гуманитарный колледж
5. Владимирский технологический колледж
6. Владимирский политехнический колледж
7. Владимирский индустриальный колледж
8. Владимирский строительный колледж

2. Показатели достижения образовательных и воспитательных результатов: П 33. Количество участников национального чемпионата профессионального мастерства для лиц с ограниченными возможностями Абилимпикс в расчете на 100 студентов ПОО и школьников 8-11-х классов с ограниченными возможностями здоровья, детей-инвалидов, инвалидов (2021 г.), ед.

Нет результатов Абилимпикс,
не проводился среди школьников в 2021 году

ТОП профессиональных образовательных организаций

2021

1. Владимирский педагогический колледж
2. Муромский промышленно-гуманитарный колледж
3. Петушинский промышленно-гуманитарный колледж
4. Владимирский технологический колледж
5. Владимирский экономико-технологический колледж
6. Никологорский аграрно-промышленный колледж
7. Владимирский политехнический колледж

2022

1. Муромский промышленно-гуманитарный колледж
2. Владимирский педагогический колледж
3. Владимирский экономико-технологический колледж
4. Петушинский промышленно-гуманитарный колледж
5. Владимирский технологический колледж
6. Никологорский аграрно-промышленный колледж
7. Владимирский политехнический колледж

Всего:

количество ПОО – 17

количество участников - 66

Всего:

количество ПОО – 20

количество участников - 67

2. Показатели достижения образовательных и воспитательных результатов:

П 36. Доля обучающихся образовательных организаций, реализующих профессиональные образовательные программы, продемонстрировавших по итогам демонстрационного экзамена уровень, соответствующий национальным или международным стандартам (2021 г.), %

характеризует ➡ качество профессионального образования, образовательные результаты студентов, конкурентоспособность выпускников на рынке труда в регионе

учитывается ➡ доля обучающихся в общей численности студентов образовательных организаций, осуществляющих образовательную деятельность по программам СПО

за исключением ➡

- обучающихся первого года обучения по профессиональным образовательным программам на базе 9 классов;
- лиц, содержащихся в исправительных учреждениях, осваивающих профессиональные образовательные программы;
- обучающихся по профессиональным программам *медицинского и фармацевтического образования*, а также *области искусств*.


Нет результатов за 2021 год

ТОП профессиональных образовательных организаций (2021г.)

- 1. Ковровский промышленно-гуманитарный колледж**
- 2. Муромский педагогический колледж**
- 3. Гусевской стекольный колледж**
- 4. Владимирский педагогический колледж**
- 5. Ковровский транспортный колледж**

2. Показатели достижения образовательных и воспитательных результатов:

П 37. Доля выпускников образовательных организаций, реализующих профессиональные образовательные программы, занятых по виду деятельности и полученным компетенциям, в общей численности выпускников образовательных организаций, реализующих профессиональные образовательные программы, в субъекте РФ, %

характеризует  возможности выпускника по окончании обучения по программе СПО осуществлять трудовую и иную профессиональную деятельность на рынке труда на основе полученных им в период обучения общих и профессиональных компетенций

учитываются статусы:

 1) «*трудоустроен*»

 2) «*индивидуальный предприниматель*»

 3) «*самозанятый*»

 4) «*продолживший обучение*»

П 37. Доля выпускников образовательных организаций, реализующих профессиональные образовательные программы, занятых по виду деятельности и полученным компетенциям, в общей численности выпускников образовательных организаций, реализующих профессиональные образовательные программы, в субъекте РФ, %

РФ		ЦФО	ВО
Максимальный показатель	Минимальный показатель	Среднее значение	
86,8 %	54,7 %	74 %	78 %

Профессиональные образовательные организации с высоким уровнем по показателю (2021 г.)

1. Киржачский машиностроительный колледж
2. Кольчугинский политехнический колледж
3. Муромцевский лесотехнический техникум
4. Ковровский промышленно-гуманитарный колледж
5. Владимирский технологический колледж
6. Ковровский медицинский колледж
7. Александровский промышленно-правовой колледж
8. Гусевской стекольный колледж
9. Муромский медицинский колледж
10. Вязниковский технико-экономический колледж
11. Муромский индустриальный колледж
12. Суздальский индустриально-гуманитарный колледж
13. Владимирский химико-механический колледж
14. Владимирский политехнический колледж
15. Петушинский промышленно-гуманитарный колледж
16. Владимирский техникум экономики и права Владкоопсоюза
17. Муромский колледж радиоэлектронного приборостроения
18. Владимирский авиамеханический колледж
19. Муромский промышленно-гуманитарный колледж
20. Александровский медицинский колледж
21. Ковровский транспортный колледж
22. Никологорский аграрно-промышленный колледж
23. Владимирский строительный колледж
24. Владимирский экономико-технологический колледж
25. Юрьев-Польский индустриально-гуманитарный колледж
26. Владимирский индустриальный колледж

Рекомендации

Повышение профессиональной квалификации в рамках федерального проекта «Молодые профессионалы»



увеличение количества преподавателей и мастеров производственного обучения

Общеобразовательная подготовка



- **детальный анализ ВПР:** проблемные зоны, «пробелы»;
- **«дорожная карта»:** разработка, реализация, анализ и оценка;
- **рабочие программы:** актуализация;
- **повышение компетентности педагогов:** системно-деятельностный, индивидуально-дифференцированный и интегрированный подходы в обучении;
- **систематический внутренний мониторинг достижений по общеобразовательным предметам,** использование КИМ по ВПР;
- **Положение о внутренней системе оценки качества образования:** актуализация

Рекомендации

Поступление в образовательные организации СПО своего региона



- усиление взаимодействия с общеобразовательными организациями по разным направлениям деятельности;
- повышение интенсивности профориентационной работы, расширение спектра мероприятий по профориентации, в том числе с привлечением работодателей

Медали на национальном чемпионате «Молодые профессионалы» и участники национального чемпионата Абилимпикс



- преподаватели и мастера: знание технологии чемпионатов, требований к контролю и оценке результатов освоения компетенций;
- УМК: обновление с учетом требований чемпионатов;
- система обучения: формирование психологической и профессиональной готовности обучающихся к демонстрации освоенных практических умений, в том числе в условиях нестандартных профессиональных ситуаций; внедрение методов контроля и оценки результатов освоения профессиональных компетенций на основе требований чемпионатов;
- материально-техническая база: обновление

Рекомендации

**Итоги демонстрационного экзамена
на уровне национальных и
международных стандартов**



систематическая и всесторонняя подготовка студентов к процедуре демонстрационного экзамена

**Занятость выпускников по виду
деятельности и полученным
компетенциям**



- установление и развитие связей с работодателями в форме социального партнерства;
- вовлечение работодателей в подготовку и трудоустройство выпускников