



МИНИСТЕРСТВО ОБРАЗОВАНИЯ И МОЛОДЕЖНОЙ ПОЛИТИКИ  
ВЛАДИМИРСКОЙ ОБЛАСТИ  
ГОСУДАРСТВЕННОЕ БЮДЖЕТНОЕ УЧРЕЖДЕНИЕ  
ВЛАДИМИРСКОЙ ОБЛАСТИ  
«РЕГИОНАЛЬНЫЙ ИНФОРМАЦИОННО-АНАЛИТИЧЕСКИЙ  
ЦЕНТР ОЦЕНКИ КАЧЕСТВА ОБРАЗОВАНИЯ»



**Итоги всероссийских проверочных работ  
в образовательных организациях  
среднего профессионального образования  
Владимирской области  
в 2022 году**

**Докладчик:**

Юдакова Светлана Владимировна – заведующий отделом  
оценки качества профессионального образования  
ГБУ ВО РИАЦОКО

г. Владимир,  
2023 г.

## Результаты ВПР СПО

Расчет показателя мотивирующего мониторинга «Общеобразовательная подготовка в СПО, %»

*мотивация:* повышение уровня общеобразовательной подготовки в СПО

*характеризует* уровень общеобразовательной подготовки в СПО в субъекте РФ

*учитывается* доля участников ВПР СПО, преодолевших границу низких результатов с поправкой на уровень объективности результатов, от общего количества участников

Расчет аккредитационных показателей для целей

государственной аккредитации ранее не аккредитованных образовательных программ (с применением оценочных материалов, формируемых с использованием ФИС ОКО);

аккредитационного мониторинга (участие в оценочной процедуре по учебным дисциплинам, определенным Рособрнадзором в учебном году, предшествующем году проведения аккредитационного мониторинга);

государственного контроля (надзора) в сфере образования (с применением оценочных материалов, формируемых с использованием ФИС ОКО)

## Участники ВПР СПО

➤ образовательные организации независимо от организационно-правовой формы и ведомственной принадлежности

➤ обучающиеся очной формы обучения, поступившие на базе основного общего образования:

**1 курс**

**завершившие** в предыдущем учебном году освоение основных образовательных программ среднего общего образования

1. ГБПОУ ВО АППК
2. ГБПОУ ВО ВАМК
3. ГБПОУ ВО ВИК
4. ГБПОУ ВО ВПедК
5. ГБПОУ ВО ВПолК
6. ГБПОУ ВО ВСК
7. ГБПОУ ВО ВТК
8. ГАПОУ ВО ВТЭК
9. ГБПОУ ВО ВХМК
10. ГБПОУ ВО ВЭТК
11. ГАПОУ ВО ГСК
12. ГБПОУ ВО КМашК

13. ГБПОУ ВО КПолК
14. ГБПОУ ВО КПГК
15. ГБПОУ ВО КТК
16. ГБПОУ ВО МКРЭП
17. ГБПОУ ВО МПедК
18. ГБПОУ ВО МПГК
19. ГБПОУ ВО МИК
20. ГАПОУ ВО НАПК
21. ГБПОУ ВО ППГК
22. ГБПОУ ВО СИГК
23. ГБПОУ ВО ЮПИГК

24. ГБПОУ ВО ВБМК
25. ГБПОУ ВО АМедК
26. ГБПОУ ВО КМедК
27. ГБПОУ ВО ММедК

28. ГБПОУ ВО ВОККИ
29. ГБПОУ ВО ВОМК

30. АН ПОО ВТЭП
31. ЧПОУ СГК
32. У СПО ВТТ

**33. ГБПОУ ВО ВАК**

**34. ГБПОУ ВО МЛТТ**

35. ФГБОУ ВО ВлГУ (КИП)
36. ФГБОУ ВО КГТА (ЭМК)
37. МИ ВлГУ
38. МИЛМЖ ВШНИ
39. Суздальский филиал ФГБОУ ВО СПБГИК
40. Владимирский филиал Финуниверситета

Всего **13449** обучающихся  
**7081** - 1курс,  
**6368** - завершившие

В **2021** году принимали участие:  
всего **13412** обучающихся  
**7145** - 1курс,  
**6267**- завершившие

## Виды ВПР и категории участников

- **единая проверочная работа** по социально-гуманитарным предметам (ЕПР);
- **проверочная работа по учебному предмету (профилю)**, выбранному образовательной организацией из числа общеобразовательных учебных предметов, рекомендованных Департаментом государственной политики в сфере среднего профессионального образования и профессионального обучения Министерства просвещения Российской Федерации (письмо от 12.04.2022 № 05-502): *русский язык, иностранные языки, география, история, обществознание, математика, информатика, физика, химия, биология*

Учебный предмет	ППССЗ		ППКРС	
	1 курс	Завершившие	1 курс	Завершившие
ЕПР	+	+	+	+
Профиль	+	+	-	-

## Содержание проверочных работ

- по программам основного общего образования (1 курс) - на основе ФГОС ООО
- по программам среднего общего образования (завершившие) - на основе ФГОС СОО

Для каждой образовательной организации сформированы **индивидуальные комплекты** проверочных работ

## Способы выполнения ВПР СПО

на компьютерах	на бланках или на компьютерах	на бланках
Информатика для 1-го курса (часть заданий)	ЕПР  <i>По решению образовательной организации:</i>	Профильный предмет
Иностранный язык		



**2021**

на компьютерах – 7 из 40

**2022**

на компьютерах – 12 из 40

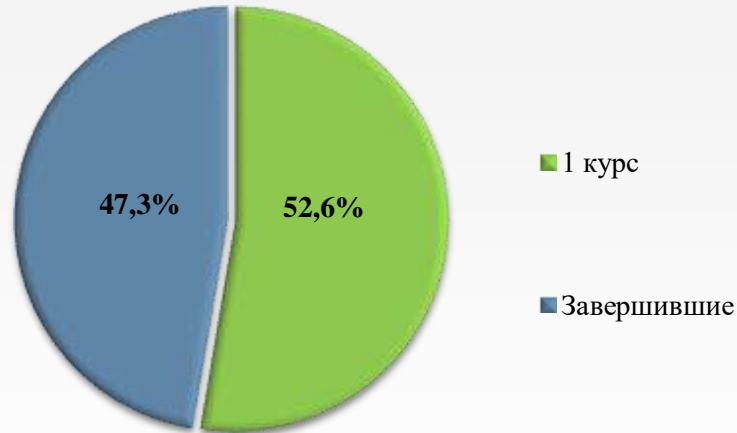
## Обработка и проверка результатов

- **Сканирование** заполненных бланков ответов участников для дальнейшей обработки
  - **Верификация** бланков ответов №1 (краткие ответы)
  - **Проверка** работ по иностранному языку и части заданий по информатике (1 курс)
- На базе  
ГБУ ВО РИАЦОКО
- **Проверка** экспертами бланков ответов №2 (развернутые ответы) в системе удаленной проверки заданий «Эксперт»
  - **Выгрузка** статистических отчетов по результатам ВПР СПО из ФИС ОКО (раздел «Аналитика»)

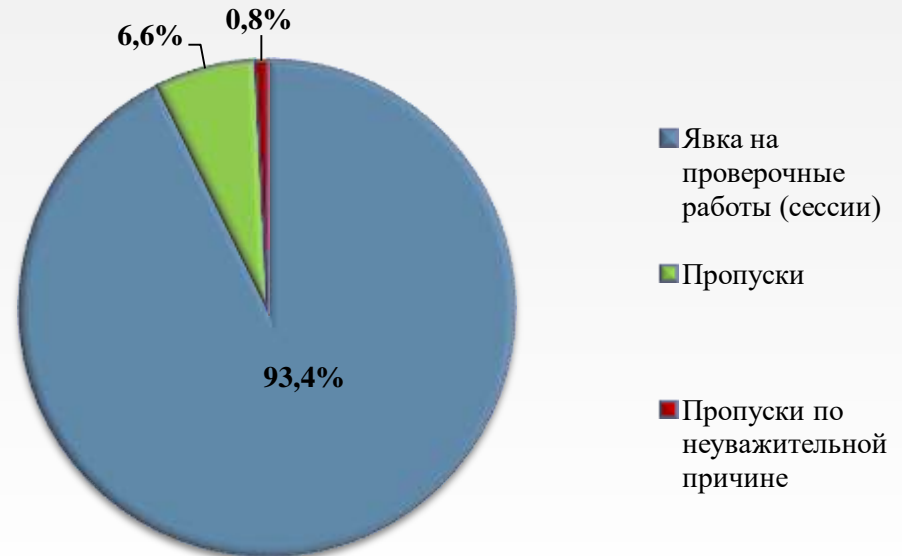
## Фактическое участие

<b>Всего участников:</b>	<b>13449</b>		
	<i>1 курс:</i> 7081	52,6 %	
<i>завершившие:</i> 6368	47,3 %		
<b>Всего проверочных работ (человеко-сессий):</b>	<b>24083</b>		
	<i>1 курс:</i> 12480	51,8 %	<b>Количество пропусков:</b> <b>1697</b> 6,6 %
<i>завершившие:</i> 11603	48,2 %	<i>по неуважительной причине:</i> 228	0,8 %

Количество участников ВПР СПО



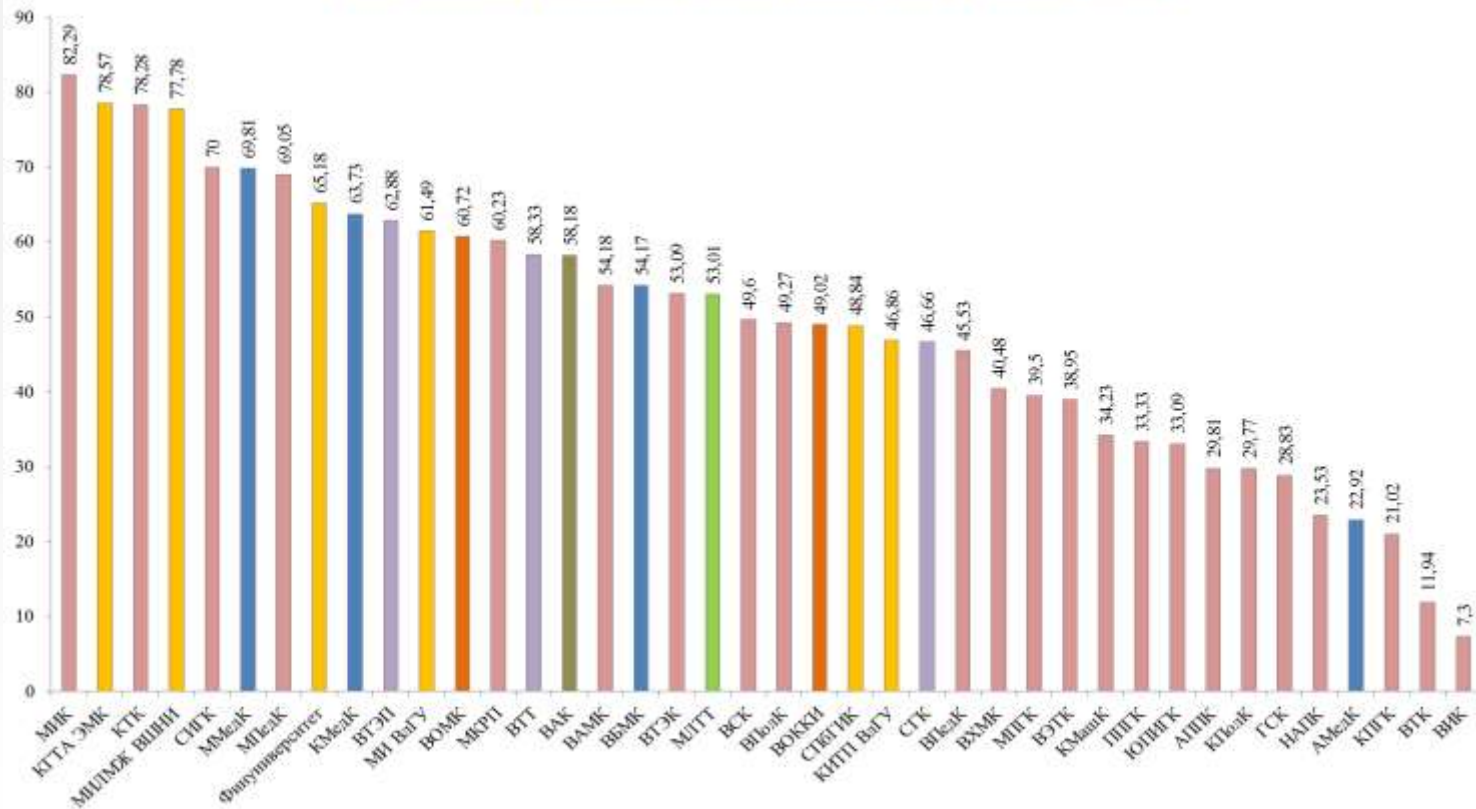
Участие в выполнении проверочных работ



## Успеваемость обучающихся по результатам ЕПР

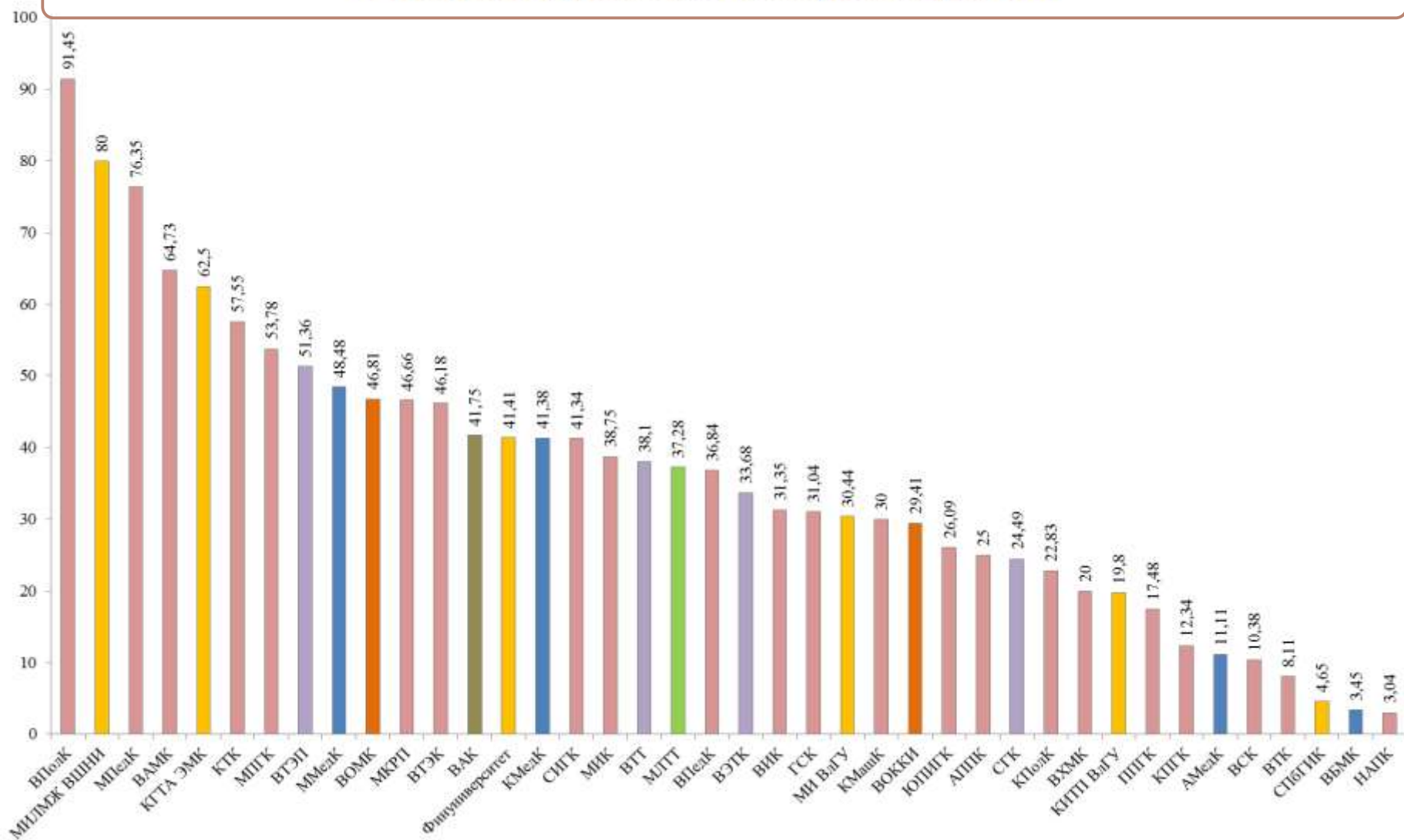
Показатели успеваемости	РФ		Владимирская область	
	1 курс	«Завершившие»	1 курс	«Завершившие»
Качественная успеваемость (%)	44,81	33,01	45,57	40,47
Абсолютная успеваемость (%)	90,09	74,16	92,23	83,24

Качественная успеваемость обучающихся 1 курса по ЕПР





## Качественная успеваемость завершивших по ЕПР



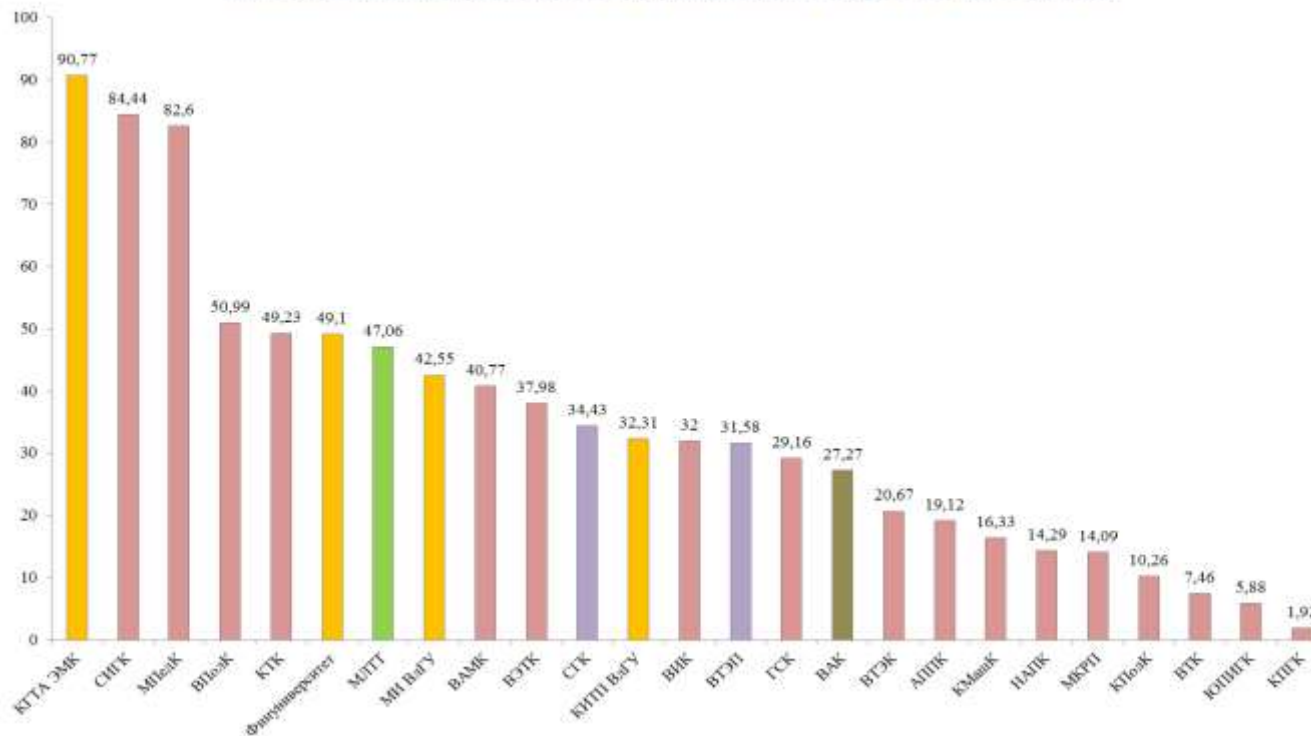
## Успеваемость обучающихся по математике

Количество ПОО – 25

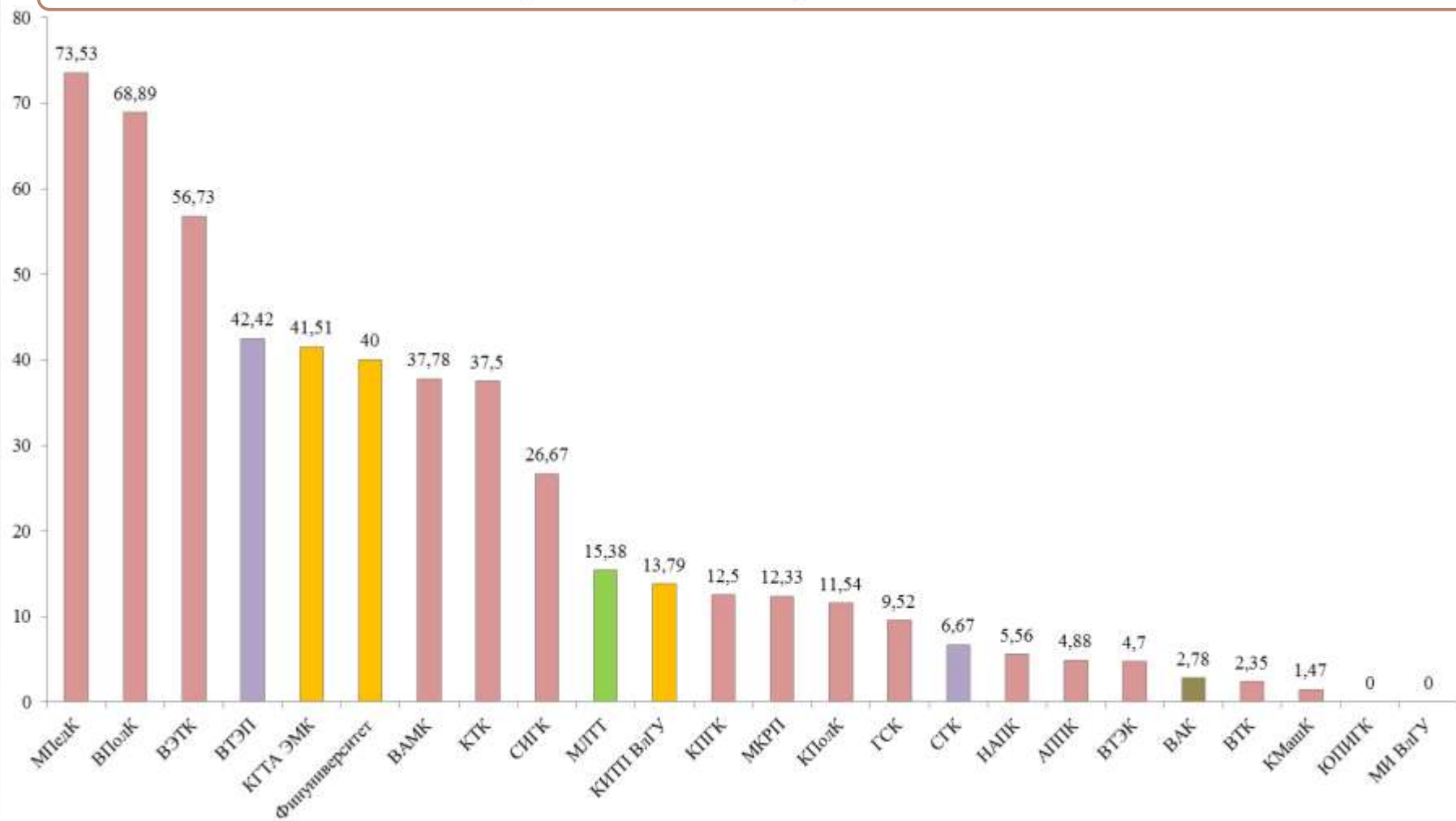
Количество участников – 3977

Показатели успеваемости	РФ		Владимирская область	
	1 курс	«Завершившие»	1 курс	«Завершившие»
Качественная успеваемость (%)	33,06	25,15	35,25	27,92
Абсолютная успеваемость (%)	87,59	91,24	88,53	93,23

Качественная успеваемость обучающихся 1 курса по математике



## Качественная успеваемость завершивших по математике



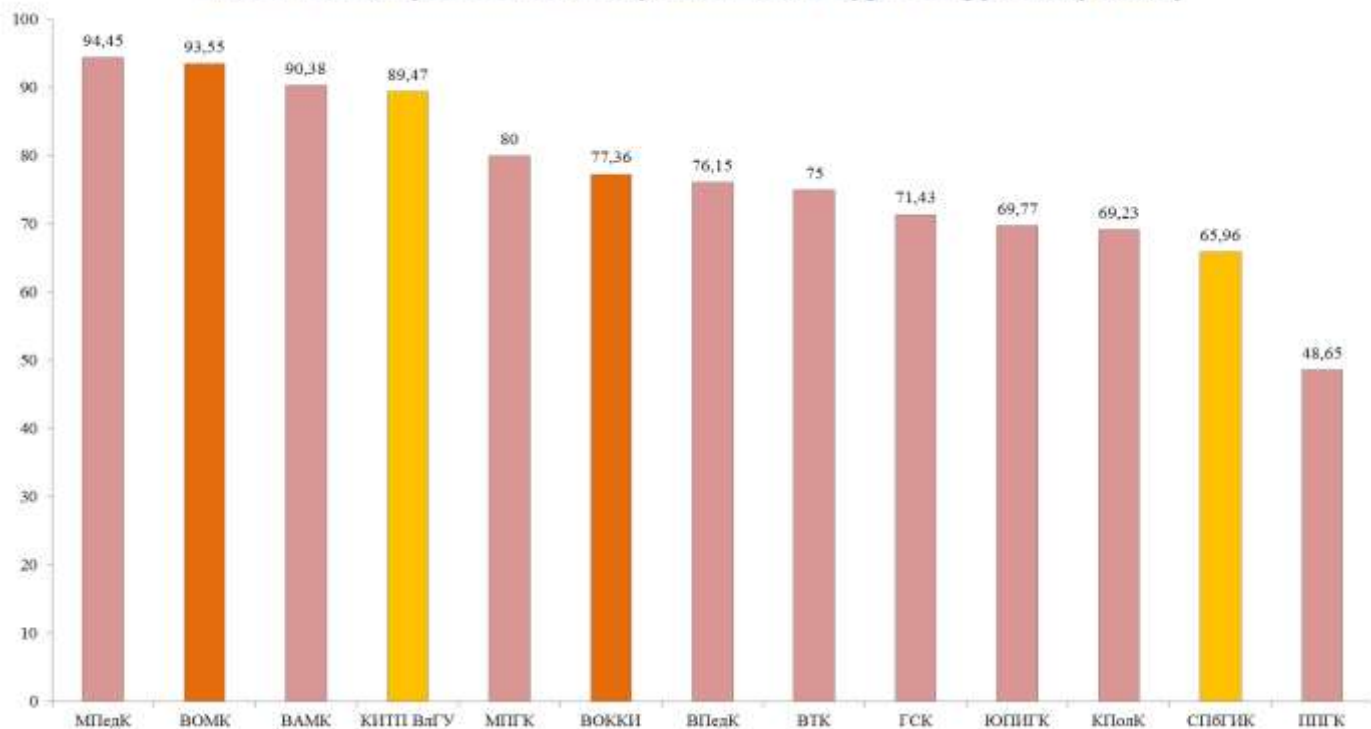
## Успеваемость обучающихся по русскому языку

Количество ПОО – 14

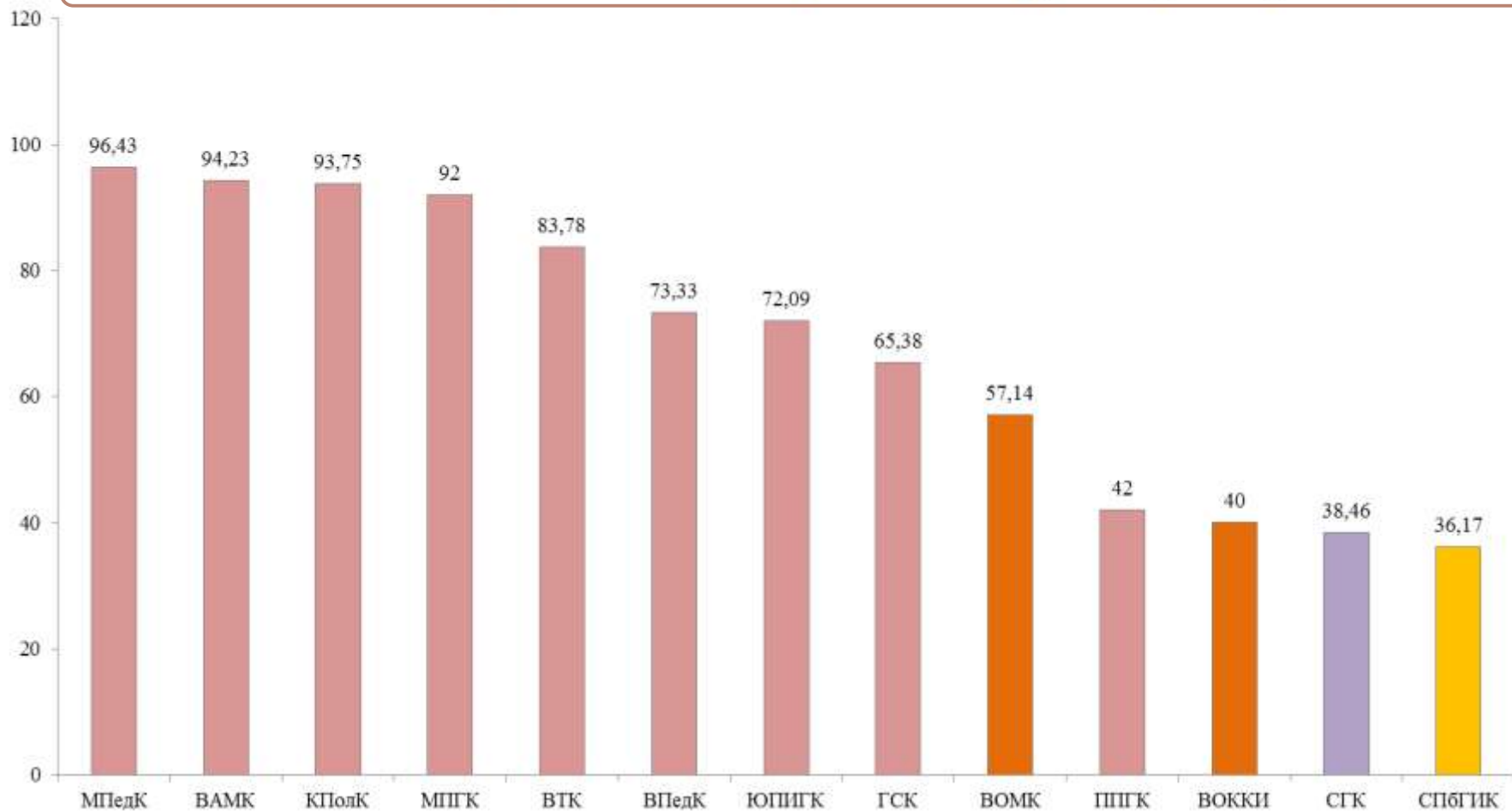
Количество участников – 1134

Показатели успеваемости	РФ		Владимирская область	
	1 курс	«Завершившие»	1 курс	«Завершившие»
Качественная успеваемость (%)	72,08	64,48	78,27	68,05
Абсолютная успеваемость (%)	91,29	86,12	95,86	90,43

Качественная успеваемость обучающихся 1 курса по русскому языку



## Качественная успеваемость завершивших по русскому языку



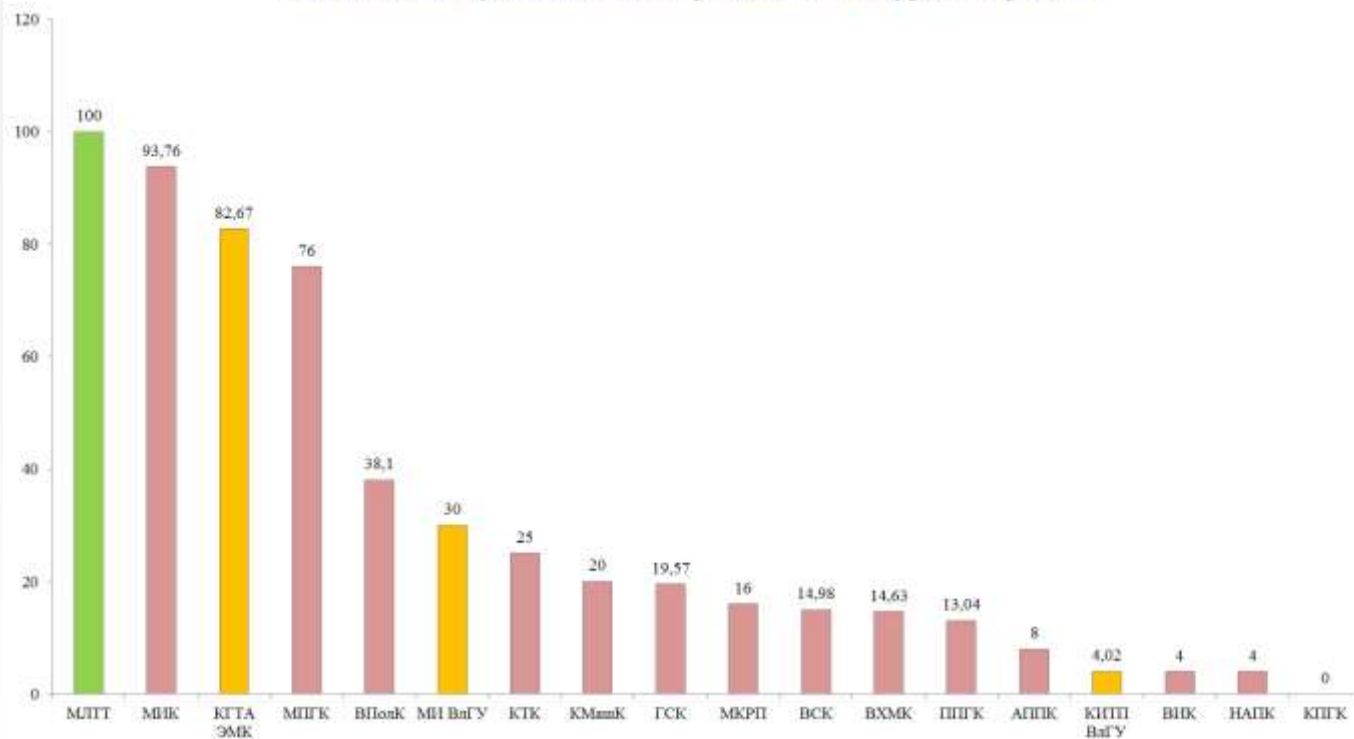
## Успеваемость обучающихся по физике

Количество ПОО – 19

Количество участников – 2115

Показатели успеваемости	РФ		Владимирская область	
	1 курс	«Завершившие»	1 курс	«Завершившие»
Качественная успеваемость (%)	23,45	33,09	25,05	36,76
Абсолютная успеваемость (%)	82,71	77,86	85,2	75,87

Качественная успеваемость обучающихся 1 курса по физике



## Качественная успеваемость завершивших по физике



## Успеваемость обучающихся по химии

Количество ПОО – 5

Количество участников – 341

Показатели успеваемости	РФ		Владимирская область	
	1 курс	«Завершившие»	1 курс	«Завершившие»
Качественная успеваемость (%)	24,13	38,85	49,22	77,03
Абсолютная успеваемость (%)	57,42	79,67	89,12	100





## Успеваемость обучающихся по биологии

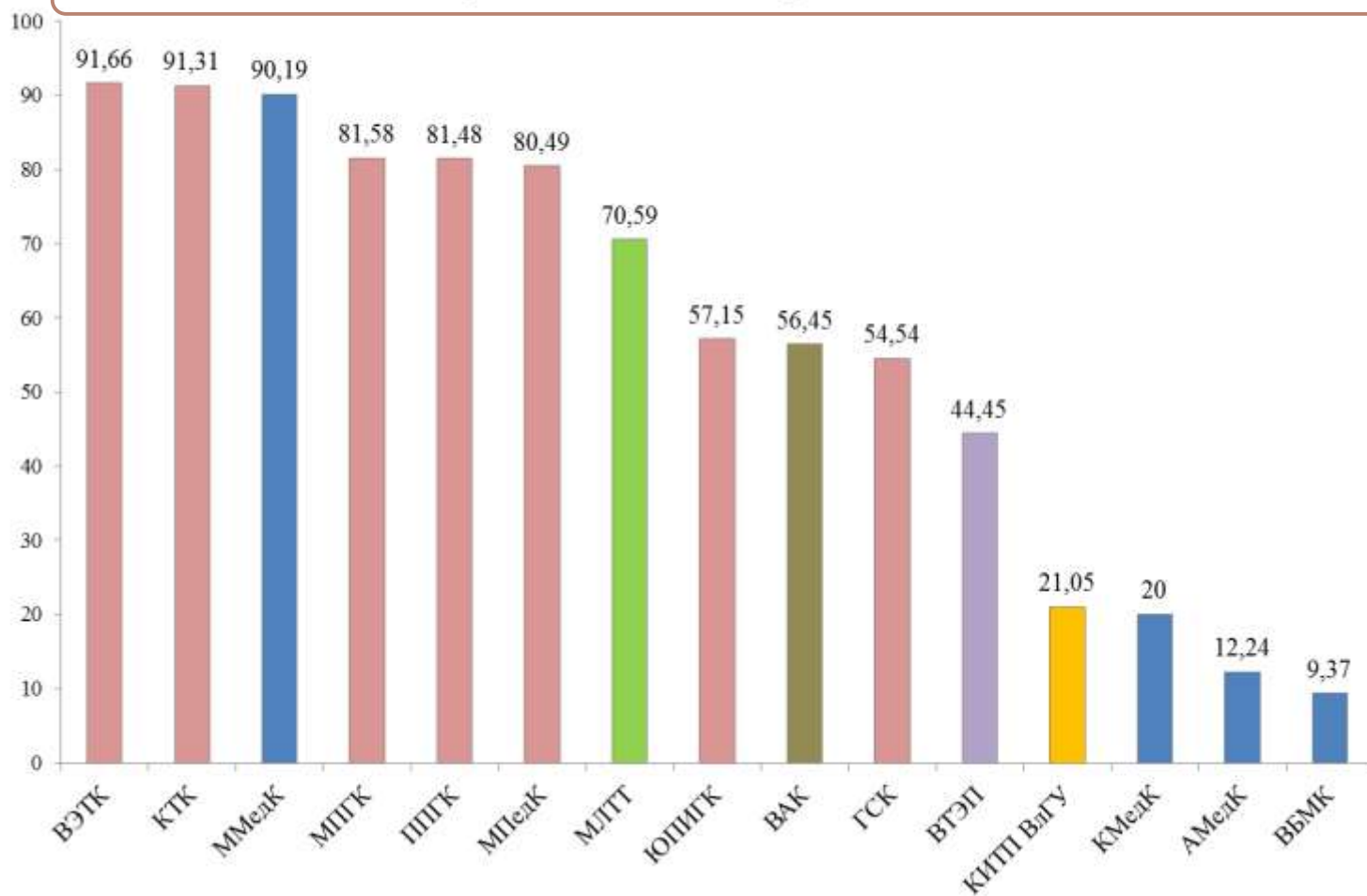
Количество ПОО – 16

Количество участников – 1272

Показатели успеваемости	РФ		Владимирская область	
	1 курс	«Завершившие»	1 курс	«Завершившие»
Качественная успеваемость (%)	44,97	44,54	37,76	54,1
Абсолютная успеваемость (%)	87,16	79,36	91,84	89,18



## Качественная успеваемость завершивших по биологии

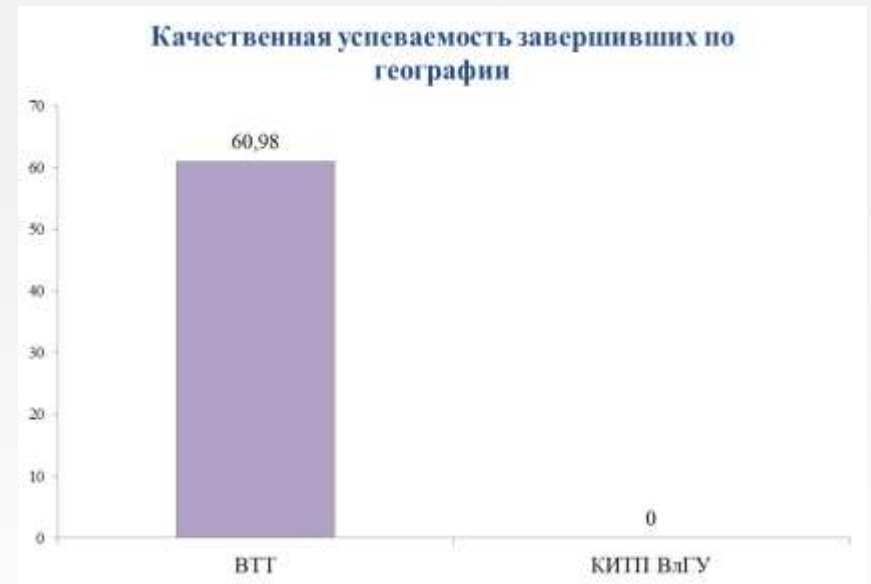


## Успеваемость обучающихся по географии

Количество ПОО – 3

Количество участников – 144

Показатели успеваемости	РФ		Владимирская область	
	1 курс	«Завершившие»	1 курс	«Завершившие»
Качественная успеваемость (%)	44,28	63,62	49,41	42,37
Абсолютная успеваемость (%)	79,21	87,95	83,53	72,88

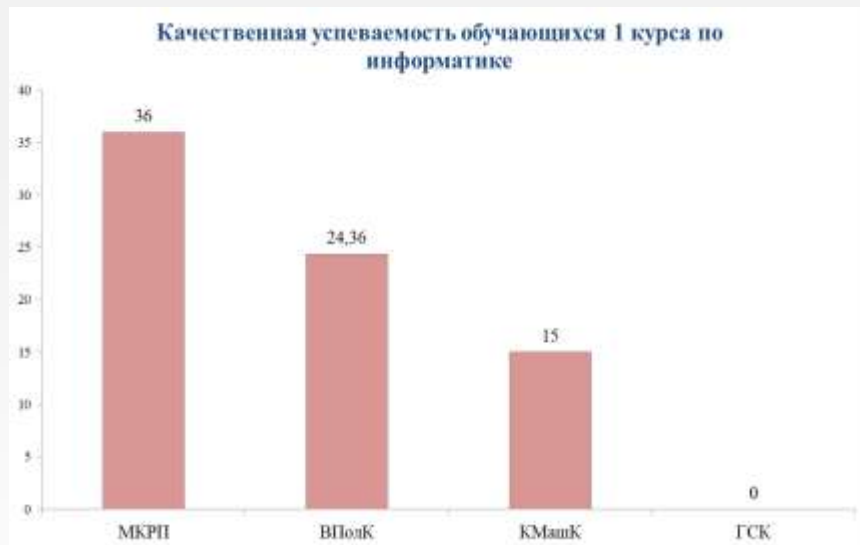


## Успеваемость обучающихся по информатике

Количество ПОО – 5

Количество участников – 534

Показатели успеваемости	РФ		Владимирская область	
	1 курс	«Завершившие»	1 курс	«Завершившие»
Качественная успеваемость (%)	<b>20,3</b>	<b>9,75</b>	<b>21,53</b>	<b>50,77</b>
Абсолютная успеваемость (%)	80,8	43,42	89,41	62,69



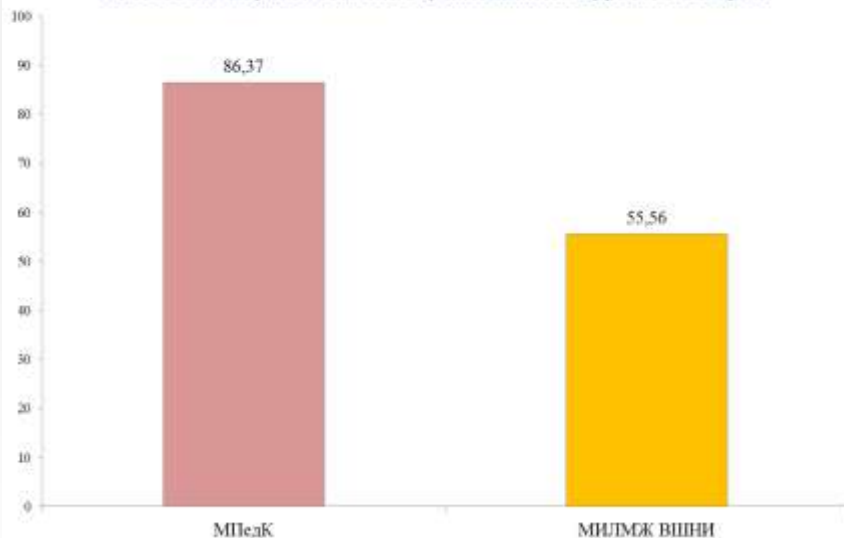
## Успеваемость обучающихся по истории

Количество ПОО – 2

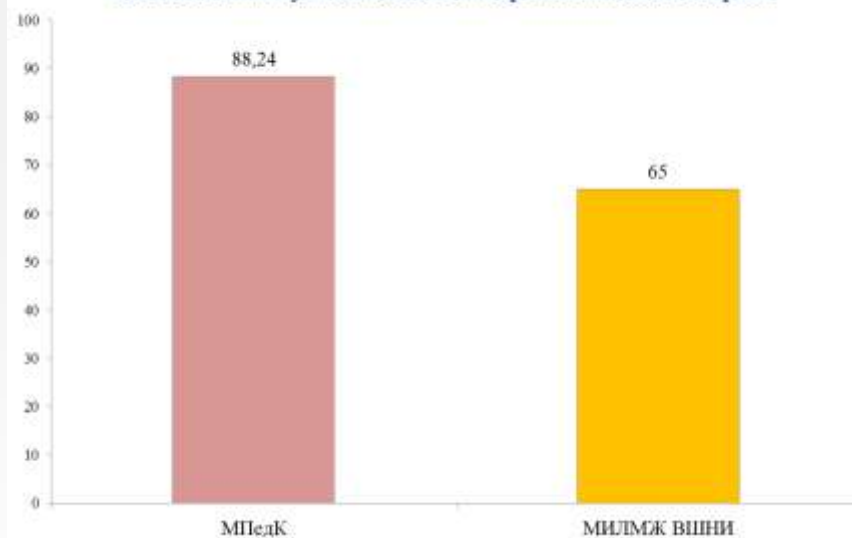
Количество участников – 77

Показатели успеваемости	РФ		Владимирская область	
	1 курс	«Завершившие»	1 курс	«Завершившие»
Качественная успеваемость (%)	<b>44,43</b>	52,72	72,5	75,68
Абсолютная успеваемость (%)	84,09	84,55	100	97,3

Качественная успеваемость обучающихся 1 курса по истории



Качественная успеваемость завершивших по истории



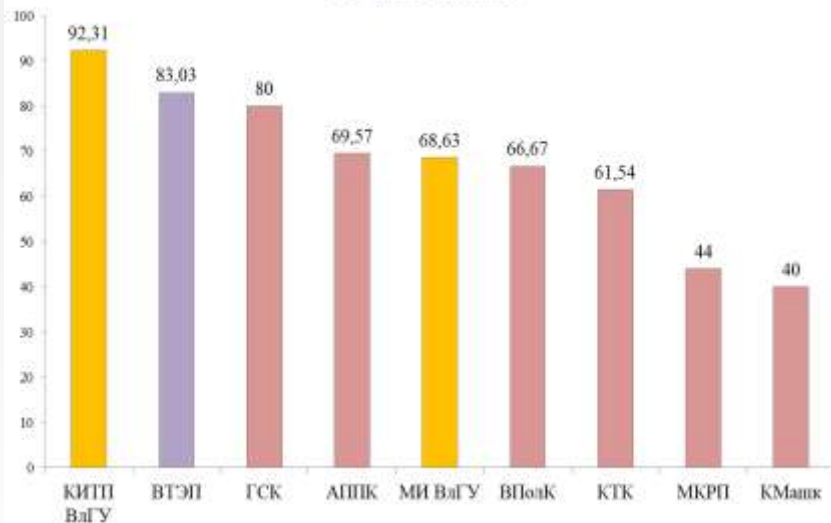
## Успеваемость обучающихся по обществознанию

Количество ПОО – 10

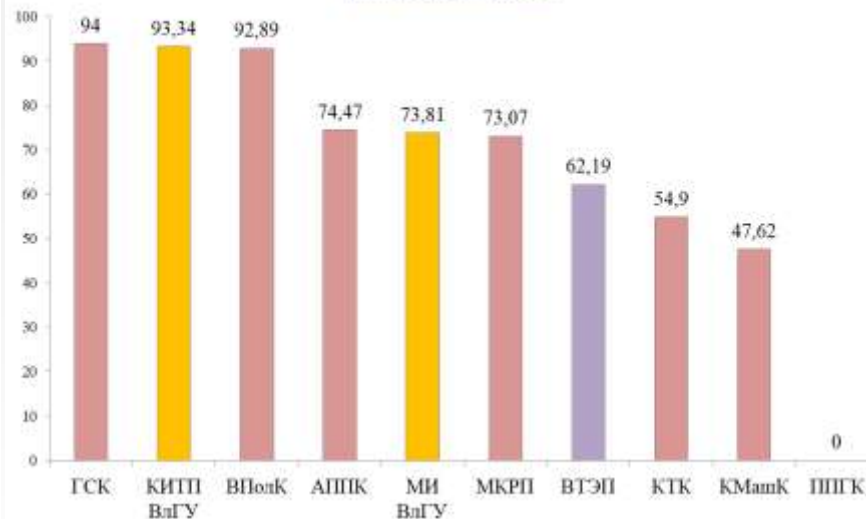
Количество участников – 1113

Показатели успеваемости	РФ		Владимирская область	
	1 курс	«Завершившие»	1 курс	«Завершившие»
Качественная успеваемость (%)	<b>72,08</b>	<b>64,48</b>	<b>78,27</b>	<b>68,05</b>
Абсолютная успеваемость (%)	91,29	86,12	95,86	90,43

Качественная успеваемость обучающихся 1 курса по обществознанию



Качественная успеваемость завершивших по обществознанию

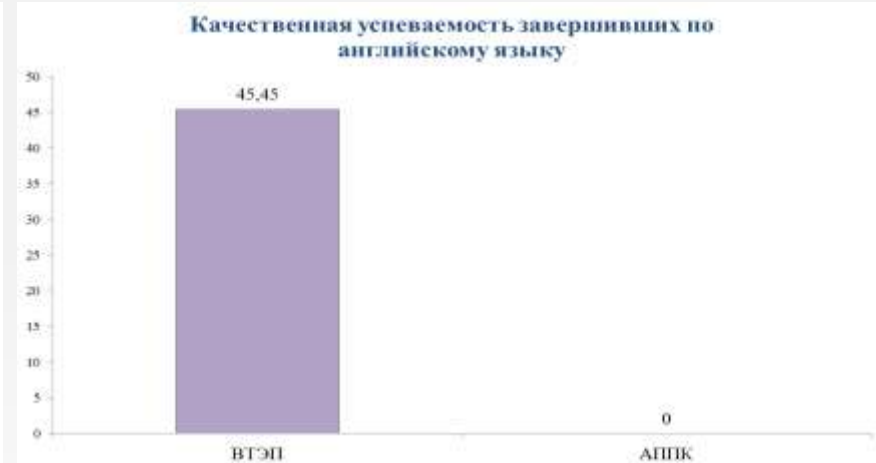
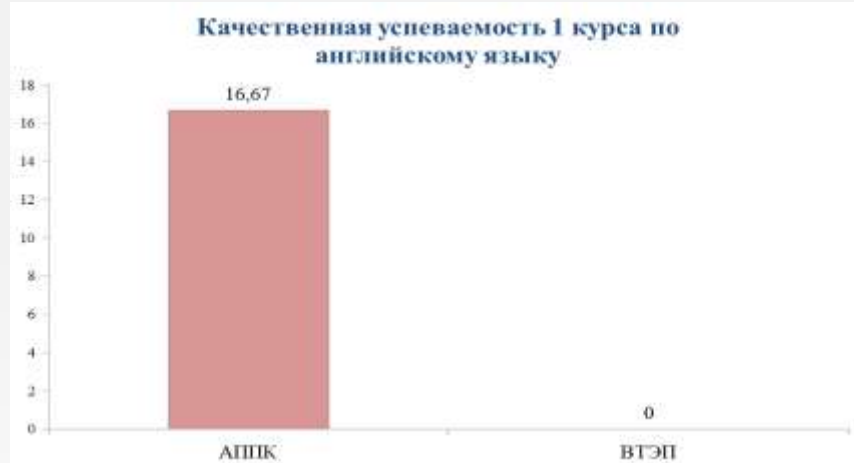


## Успеваемость обучающихся по английскому языку

Количество ПОО – 2

Количество участников – 66

Показатели успеваемости	РФ		Владимирская область	
	1 курс	«Завершившие»	1 курс	«Завершившие»
Качественная успеваемость (%)	<b>15,58</b>	<b>38,18</b>	<b>12</b>	<b>24,39</b>
Абсолютная успеваемость (%)	43,66	62,71	36	46,34



## Успеваемость обучающихся по немецкому языку

Количество ПОО – 1 (АППК)

Количество участников – 2

Показатели успеваемости	РФ		Владимирская область	
	1 курс	«Завершившие»	1 курс	«Завершившие»
Качественная успеваемость (%)	13,33	-	<b>0</b>	-
Абсолютная успеваемость (%)	48,89	-	<b>0</b>	-

## Результаты оценки качества общеобразовательной подготовки обучающихся по статистике ВПР СПО в 2021 и 2022 гг.

### 1. Доля обучающихся, подтвердивших качественную успеваемость

	65 % и более
	50 % - 64 %
	Менее 50 %

Учебный предмет	1 курс		Завершившие	
	2021	2022	2021	2022
ЕПР				
Математика			67 %	
Русский язык	75 %	78 %		68 %
История		73 %	72 %	76 %
Обществознание	72 %	78 %		68 %
Химия			65 %	77 %
Физика				
Биология				54 %
Информатика				51 %



# Результаты оценки качества общеобразовательной подготовки обучающихся по статистике ВПР СПО в 2021 и 2022 гг.

## 2. Динамика качественной успеваемости

	65 % и более
	50 % - 64 %
	Менее 50 %

Положительная динамика

1 курс

Завершившие

по 9 (100 %) учебным предметам

по 8 (89 %) учебным предметам

Максимальное приращение на 30 - 40 %

История

Химия

Русский язык

Обществознание

Биология

Информатика

Отрицательная динамика

на 40 %

Математика

## Организация образовательного процесса с учетом результатов ВПР СПО

Распоряжение Департамента образования и молодежной политики Владимирской области от 15 декабря 2022 г. № 1169  
«О проведении анализа результатов всероссийских проверочных работ в образовательных организациях Владимирской области, реализующих программы среднего профессионального образования, в 2022 году и разработке управленческих решений»

- **Подготовительный этап:** анализ результатов ВПР СПО, оценка текущего состояния качества образования и разработка «дорожной карты» по повышению качества общеобразовательной подготовки обучающихся
- **Основной этап:** реализация «дорожной карты», оперативный контроль результатов
- **Заключительный этап:** анализ результатов реализации «дорожной карты»

# Причины низких значений показателей выполнения заданий ВПР СПО (на основе аналитических материалов ПОО по результатам ВПР)

**Предметные  
дефициты /  
знания и умения**

базовые понятия / понятийный аппарат

система знаний

способы решения практико-ориентированных задач

решение задач, связанных с использованием графических и табличных данных, проведением качественного анализа, расчетов (*примечание:* при развитии навыке выполнения тестовых заданий)

перенос ЗУН в новую ситуацию /  
решение задач повышенной сложности

Предметные  
результаты

Личностные  
результаты

Мета-  
предметные  
результаты



# Причины низких значений показателей выполнения заданий ВПР СПО (на основе аналитических материалов ПОО по результатам ВПР)

**Метапредметные  
дефициты /  
знания и умения**

анализ условия учебной задачи

подбор способов решения учебной задачи

описание, объяснение процессов и явлений  
окружающего мира

построение логического суждения, умозаключения и  
выводов

самостоятельное выполнение заданий

определение понятий

создание обобщений, установление аналогий,  
причинно-следственных связей между объектами,  
процессами, явлениями

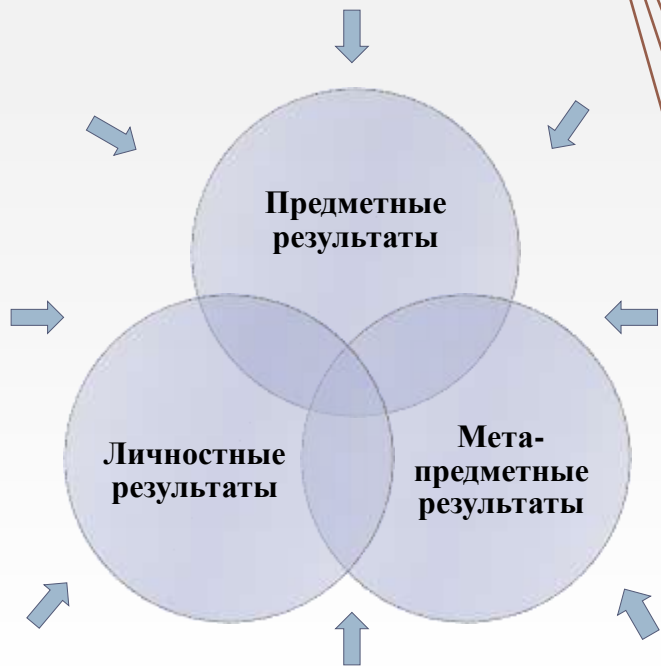
выделение существенных свойств, признаков  
объектов, процессов, явлений

владение письменной речью

Предметные  
результаты

Личностные  
результаты

Мета-  
предметные  
результаты



# Причины низких значений показателей выполнения заданий ВПР СПО (на основе аналитических материалов ПОО по результатам ВПР)

*Личностные  
дефициты /  
качества и способности*

мотивация к обучению и целенаправленной познавательной деятельности

устойчивые познавательные интересы

ответственное отношение к учению

способность к самообразованию

Предметные  
результаты

Личностные  
результаты

Мета-  
предметные  
результаты

## Факторы формирования дефицитов:

*(на основе аналитических материалов ПОО по результатам ВПР)*

- «недостаточный профессиональный уровень педагогических кадров»;
- «однообразные методы и приемы обучения темам, вызывающим затруднения»; «однообразные задания»;
- «недостаточно внимания уделяется работе с различными источниками информации, в том числе работе с графическими материалами, справочниками, картами, схемами и др.»;
- «недостаточное количество часов на изучение определенных тем и предмета в целом»; «нет часов на закрепление учебного материала по сложным темам»;
- «дистанционный формат обучения»;
- «несоответствие материально-технической базы кабинета современным требованиям к оснащению»;
- «Рабочей программой по предмету не предусмотрены темы заданий ВПР»;
- «ВПР – новый тип заданий, к которым обучающиеся не готовы, ранее их не выполняли, поэтому, испытывали стресс»;
- «Объем учебного предмета ... в СПО сокращен по сравнению со школьным курсом, времени на «натаскивание» нет»;
- «Постоянное повышение требований к уровню общего образования приводит к тому, что количество обучающихся, которые не в состоянии за отведенное время в необходимом объеме усвоить учебный предмет, постоянно увеличивается. Не овладев основными умственными операциями, учащиеся не справляются с возрастающим объемом знаний»;
- «низкий социальный статус семьи», «низкий уровень грамотности и мотивации учения членов семьи», «социальные проблемы в семье, асоциальный образ жизни родителей, жизнь студентов направлена на заработок и «выживание»»;
- «неблагоприятный психологический климат в коллективе»

**Мероприятия по повышению качества общеобразовательной подготовки обучающихся с учетом результатов ВПР СПО  
(на основе «дорожных карт» ПОО)**

№	Запланированное мероприятие	Количество ПОО
1	Заседания педагогических советов, проведение совещаний цикловых комиссий общеобразовательных дисциплин по анализу результатов ВПР	29 (73 %)
2	Актуализация рабочих программ, оценочных и методических материалов учебных предметов / дисциплин / модулей	23 (58 %)
3	Разработка индивидуальных образовательных маршрутов	22 (55 %)
4	Повышение квалификации педагогических работников, участие в методических семинарах, посещение и проведение открытых занятий, мастер-классов	22 (55 %)
5	Организация и проведение среди обучающихся предметных олимпиад, конкурсов проектов, мастер-классов, круглых столов, студенческих научных конференций и др.	16 (40 %)
6	Внутренний мониторинг учебных достижений по общеобразовательным предметам	15 (38 %)



**Мероприятия по повышению качества общеобразовательной подготовки обучающихся с учетом результатов ВПР СПО  
(на основе «дорожных карт» ПОО)**

Цикл мероприятий			Количество ПОО
Заседания педагогических советов, проведение совещаний цикловых комиссий общеобразовательных дисциплин по анализу результатов ВПР	Актуализация рабочих программ, оценочных и методических материалов учебных предметов / дисциплин / модулей	Внутренний мониторинг учебных достижений по общеобразовательным предметам	10 (25 %)
Заседания педагогических советов, проведение совещаний цикловых комиссий общеобразовательных дисциплин по анализу результатов ВПР	Актуализация рабочих программ, оценочных и методических материалов учебных предметов / дисциплин / модулей	-	13 (33 %)
Заседания педагогических советов, проведение совещаний цикловых комиссий общеобразовательных дисциплин по анализу результатов ВПР	Разработка индивидуальных образовательных маршрутов	Внутренний мониторинг учебных достижений по общеобразовательным предметам	1 (3 %)



## РЕКОМЕНДАЦИИ

**Система мероприятий  
по повышению качества  
общеобразовательной  
подготовки  
обучающихся**

выявление проблемных зон, «пробелов» в знаниях, разработку плана устранения дефицитов

составление графиков и проведение индивидуальных консультаций с обучающимися

внесение изменений в рабочие программы учебных предметов с учетом выявленных «пробелов» в общеобразовательной подготовке обучающихся

повышение профессиональной компетентности педагогов в реализации системно-деятельностного, индивидуально-дифференцированного и интегрированного подходов в обучении

создание условий для формирования положительной мотивации к достижению высоких учебных, проектно-исследовательских результатов

сбор объективной информации о состоянии и динамике учебных достижений обучающихся по общеобразовательным предметам