

МИНИСТЕРСТВО ОБРАЗОВАНИЯ
И МОЛОДЁЖНОЙ ПОЛИТИКИ
ВЛАДИМИРСКОЙ ОБЛАСТИ
государственное бюджетное учреждение
Владимирской области

«РЕГИОНАЛЬНЫЙ ИНФОРМАЦИОННО-
АНАЛИТИЧЕСКИЙ
ЦЕНТР ОЦЕНКИ КАЧЕСТВА
ОБРАЗОВАНИЯ»

600009 г. Владимир,
ул. Михайловская, д.47
тел. (4922) 53-02-65
факс (4922) 53-02-65
E-mail: general@riacoko33.ru
ОКПО 14711644 ОГРН 1033301814237
ИНН/КПП 3327103592/332801001

25.07.2023 № 02-11/561
на № _____ от _____

Руководителям
муниципальных органов,
осуществляющих управление
в сфере образования

(по списку)

О направлении аналитической справки

Уважаемые коллеги!

Государственное бюджетное учреждение Владимирской области «Региональный информационно-аналитический центр оценки качества образования» направляет аналитическую справку о результатах всероссийских проверочных работ в 2023 году школ с низкими образовательными результатами обучающихся и/или функционирующих в неблагоприятных социальных условиях, а также школ, функционирующих в условиях рисков снижения образовательных результатов.

Приложение: на 23 л. в 1 экз.

Заместитель директора



Т.М. Калайкова

Терентьева И.В.
Отдел оценки качества общего образования,
главный специалист
8(4922) 44-71-82 (obshobr@riacoko33.ru)

**Аналитическая справка
о результатах всероссийских проверочных работ 2023 года школ с
низкими образовательными результатами обучающихся и/или
функционирующих в неблагоприятных социальных условиях и школ,
функционирующих в условиях рисков снижения образовательных
результатов.**

В соответствии с региональными дорожными картами по работе со школами с низкими образовательными результатами обучающихся и/функционирующих в неблагоприятных социальных условиях (далее – ШНОР), а также школ, функционирующих в условиях рисков снижения образовательных результатов, утвержденными приказом Министерства образования и молодежной политики Владимирской области от 20.02.2023 №327, проведен сравнительный анализ результатов всероссийских проверочных работ (далее – ВПР) 2022 года (осень) и 2023 года (весна) с целью выявления динамики качества образования в общеобразовательных организациях (далее – ОО).

Анализ освоения образовательных программ основного общего образования обучающимися общеобразовательных организаций проведен в соответствии с показателями:

- доля обучающихся, участвующих в ВПР, достигших базового уровня предметной подготовки по русскому языку и математике от числа участников;
- доля общеобразовательных организаций, в которых результаты обучающихся по русскому языку и математике оказались выше/ниже средних по региону по всем направлениям (доля от общего количества образовательных организаций, принявших участие в оценочных процедурах);
- динамика результативности оценочных процедур (ВПР) по русскому языку и математике в течение двух лет.

В целях большей объективности анализа результатов оценочных процедур в школах с низкими результатами определены следующие контекстные данные (таблица 1):

- место расположения школ: город-село;
- количество обучающихся в общеобразовательной организации.

Таблица 1

Группа риска	Уровни неосвоения образовательной программы	Количество школ	Количество обучающихся	Перечень школ
Населенный пункт сельского типа				
1	Базово неуспевающие	10 (16%)	До 100 чел	МБОУ «Пирово-Городищенская ООШ» Вязниковского района МБОУ «Опольевская ООШ» Юрьев-Польского района МБОУ «Осинковская СОШ» Вязниковского района МБОУ «Нечаевская ООШ имени Акима Васильевича Горшкова» Гусь-Хрустального района МБОУ «Колпская СОШ» Гусь-Хрустального района МБОУ «Второвская ООШ» Камешковского района МБОУ «Зареченская ООШ» Киржачского района МБОУ Воспушинская ООШ Петушинского района МБОУ Асерховская СОШ Собинского района МБОУ Рождественская СОШ Собинского района
2		4 (6,3%)	От 100 до 300 чел	МБОУ «Октябрьская ООШ № 1» Вязниковского района МБОУ «Золотковская СОШ» Гусь-Хрустального района МБОУ «Вахромеевская СОШ» Камешковского района МБОУ «Ново-Александровская ООШ» Суздальского района
Итого по группе		14 (22%)		
3	Умеренно неуспевающие	3 (4,7%)	От 100 до 300 чел	МБОУ «Иванищевская СОШ» Гусь-Хрустального района МБОУ Архангельская СОШ имени Героя Советского Союза Краснова Виктора Михайловича Меленковского района МБОУ «Дмитриевогорская СОШ» Меленковского района
Итого по группе		3 (4,7%)		
4	Сильно неуспевающие	9 (14%)	До 100 чел	МБОУ «Семеновская ООШ» Гусь-хрустального района МБОУ «Лесниковская ООШ» Гусь-Хрустального района МБОУ «Вековская ООШ» Гусь-Хрустального района МБОУ «Костинская ООШ» Петушинского района МБОУ Липенская ООШ Петушинского района МБОУ Устьяевская ООШ Собинского района МБОУ «Косинская ООШ» Юрьев-Польского района МБОУ «Опольевская ООШ» Юрьев-Польского района МБОУ «Сосновоборская ООШ» Юрьев-Польского района
5		6 (9,4%)	От 100 до 300 чел	МБОУ «Чудиновская ООШ» Вязниковского района МБОУ «Сергеевская СОШ» Вязниковского района МБОУ «Фоминская СОШ» Гороховецкого района МБОУ «Тургеневская СОШ» Меленковского района МБОУ «Шихобаловская ООШ» Юрьев-Польского района МБОУ «Небыловская СОШ» Юрьев-Польского района
Итого по группе		15 (23%)		
Всего		32 (50%)		
Населенный пункт городского типа				
6	Базово неуспевающие	4 (6,3%)	От 300 до 700 чел	МАВСОУ г. Владимира «ОСОШ № 8» МБОУ г. Владимира «СОШ № 11 им. Заслуженного учителя РСФСР М.Ф. Мануйловой» МБОУ «СОШ № 3» г. Вязники МБОУ «Курловская ООШ» Гусь-Хрустального района
7		5 (7,8%)	От 700 до 1099 чел	МБОУ г. Владимира «СОШ № 15» МБОУ г. Владимира «СОШ № 19» МБОУ «СОШ № 4» о. Муром МБОУ «СОШ № 15» о. Муром МБОУ СОШ № 6 им. С.Б. Белкина г. Киржач
8		1(1,6%)	Свыше 1100 чел	МАОУ г. Владимира «СОШ № 49»
Итого по группе		10 (15,6%)		

9	Умеренно неуспевающие	3 (4,7%)	До 300 чел	МБОУ ОРСОШ г. Петушки ЧОУ «Православная гимназия во имя Святителя Афанасия Епископа Ковровского» ЧОУ «Православная средняя общеобразовательная школа имени святителя Арсения Элассонского г. Суздаль»
10		10 (16%)	От 300 до 700 чел	МБОУ г. Владимира «СОШ № 45» МБОУ г. Владимира «СОШ № 26» МБОУ г. Владимира «СОШ № 32» МБОУ г. Коврова «СОШ № 10 имени Героя Советского Союза Владимира Александровича Бурматова» МБОУ «СОШ № 3» о. Муром МБОУ «СОШ № 19» о. Муром МБОУ «СОШ № 5» г. Киржач МБОУ СОШ № 2 имени Анания Герасимовича Манько г. Петушки МБОУ СОШ № 3 г. Петушки МБОУ СОШ № 2 г. Покров
11		2 (3%)	От 700 до 1099 чел	МБОУ г. Владимира «СОШ № 44» МБОУ «СОШ № 1» г. Камешково
Итого по группе		15 (23%)		
12	Сильно неуспевающие	1(1,6%)	От 100 до 300	МБОУ «ООШ № 13» г. Гусь-Хрустальный
13		6 (9,4%)	От 300 до 700 чел	МБОУ г. Коврова «ООШ № 18 имени Героя Советского Союза Виктора Ивановича Ястребцева» МБОУ г. Коврова «ООШ № 2 имени Василия Алексеевича Дегтярева» МБОУ ООШ № 5 г. Меленки МБОУ ООШ № 2 г. Собинки МБОУ «Средняя школа № 1 города Суздаля» МБОУ «СОШ № 2 г. Суздаля» МБОУ «СОШ № 3 г. Юрьев-Польского»
Итого по группе		7 (11%)		
Всего		32 (50%)		

Таким образом, в группе ШНОР и школ, функционирующих в условиях рисков снижения образовательных результатов, в большем количестве представлены сельские школы с численностью обучающихся до 100 человек и городские школы с численностью обучающихся от 300 до 700 человек.

Назначение ВПР – оценка уровня общеобразовательной подготовки обучающихся в соответствии с требованиями ФГОС общего образования.

1. Анализ результатов ВПР по русскому языку

По результатам ВПР в 2023 году качественная успеваемость обучающихся Владимирской области по русскому языку выше, чем в 2022 году, в 5 классах – на 0,9% и в 6-х классах – на 2,7%. Таким образом, с 2021 по 2023 гг. наблюдался рост данного показателя по параллели 6 классов, а по параллели 5 классов качество обучения выше в 2023 году в сравнении с 2022 годом, но ниже, чем в 2021 году. Особенно низкие результаты получены осенью 2022 года (рисунок 1 и 2).

Результаты ВПР 2023 года представлены в таблице 2.

Таблица 2

Качество обучения (ВПР 2023)		
Категория участников	5 класс (весна)	6 класс (весна)
Российская Федерация	48,8%	46%
Владимирская область	50,8%	46,4%

Качественная успеваемость по России и Владимирской области за три года (2021, 2022, 2023 годы; 5 класс)

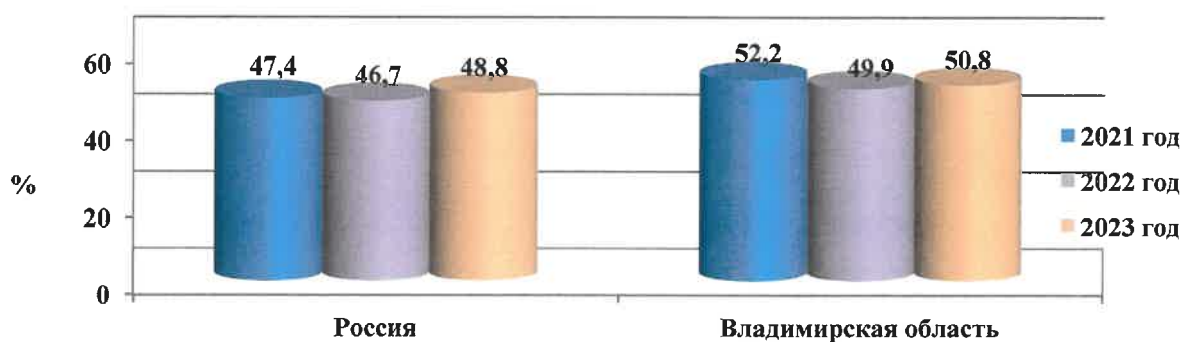


Рисунок 1

Качественная успеваемость по России и Владимирской области за три года (2021, 2022, 2023 годы; 6 класс)

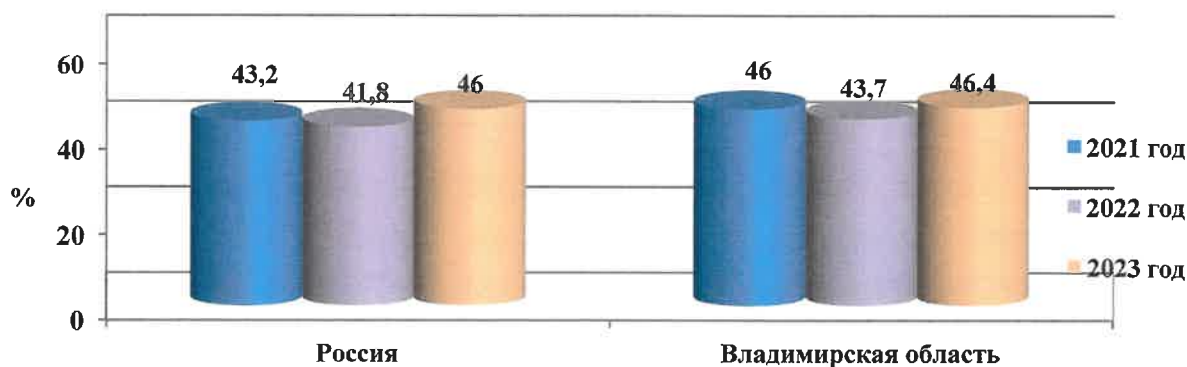


Рисунок 2

1.1. Результаты ВПР (абсолютная и качественная успеваемость) ШНОР по предмету «Русский язык» в 2022 и 2023 годах представлены в таблице 3.

Таблица 3

РУССКИЙ ЯЗЫК						
№	Муниципальное образование	Участники	5 класс 2022/ 2023		6 класс 2022/ 2023	
			Абсолютная успеваемость	Качественная успеваемость	Абсолютная успеваемость	Качественная успеваемость
Российская Федерация			86,7 / 88,3	46,7 / 48,8	83,6 / 86,5	41,8 / 46
Владимирская область			90,4 / 90,5	49,9 / 50,8	88 / 88,2	43,7 / 46,4
1	г. Владимир	МБОУ «СОШ № 15»	88,3 / 78,2	55,3 / 42,3	68,4 / 89,3	26,3 / 39,3
2		МБОУ «СОШ № 45»	86,7 / 85	24,5 / 48,9	88,9 / 52,2	35,6 / 23,9
3		МБОУ «СОШ № 26»	72,7 / 62,2	29 / 27	93,3 / 58,8	46,7 / 31,4
4		МБОУ «СОШ № 44»	76,7 / 88,4	47,9 / 59,4	55,2 / 76,5	10,3 / 54,4
5		МАВСОУ «ОСОШ	-	-	-	-

		№ 8»				
6	г. Ковров	МБОУ «ООШ № 18»	86 / 97,4	27,9 / 39,5	65 / -	22,5 / -
7	о. Муром	МБОУ «СОШ № 3»	90,2 / 92,2	39,2 / 45,1	90,9 / 96,3	25,5 / 48,2
8		МБОУ «СОШ № 4»	100 / 98,3	71,4 / 64,4	98,9 / 100	57,6 / 49,1
9	Вязниковский район	МБОУ «СОШ № 3»	88,4 / 92,2	53,6 / 45,1	71,4 / 84,2	39,3 / 40,4
10		МБОУ «Пирово-Городищенская ООШ»	100 / 100	71,4 / 28,6	100 / 100	69,2 / 50
11		МБОУ «Чудиновская ООШ»	100 / 100	16,7 / 60	68,7 / 100	25 / 28,6
12		МБОУ «Сергеевская СОШ»	78,6 / 93,3	42,9 / 33,3	76,5 / 94	29,4 / 52,9
13	Гороховецкий район	МБОУ «Фоминская СОШ»	90 / 100	50 / 50	28,6 / 90,9	14,3 / 45,5
14	Гусь-Хрустальный район	МБОУ «Иванищевская СОШ»	42,9 / 100	21,4 / 62,5	15,4 / 69,2	7,7 / 15,4
15		МБОУ «Семеновская ООШ»	100 / 100	66,7 / 37,5	66,7 / 100	33,3 / 50
16	Камешковский район	МБОУ «СОШ № 1»	84,2 / -	28 / -	78,3 / 92,8	14,5 / 41
17		МБОУ «Второвская ООШ»	62,5 / 100	50 / 44,4	88,9 / 87,5	44,4 / 50
18		МБОУ «Вахромеевская СОШ»	100 / -	64,3 / -	100 / 95,8	46,2 / 66,7
19	Киржачский район	МБОУ «СОШ № 5»	83,3 / 59,5	43,3 / 11,9	74,5 / 93,5	27,7 / 41,9
20		МБОУ «Зареченская ООШ»	100 / 100	75 / 80	100 / 100	33,3 / 50
21	Петушинский район	МБОУ СОШ № 3г. Петушки	100 / 79,5	47,5 / 22,7	59,6 / 94,6	23,4 / 40,5
22		МБОУ СОШ № 2 г. Покров	100 / 83,3	7,1 / 52,4	83,3 / 86,3	30 / 27,5
23		МБОУ ОРСОШ г. Петушки	83,3 / -	16,7 / -	- / 80	- / 0
24		МБОУ Воспушинская ООШ	100 / 100	66,7 / 100	42,9 / 100	42,9 / 66,7
25		МБОУ «Костинская ООШ»	100 / 60	53,8 / 40	50 / 81,8	50 / 63,6
26		МБОУ Липенская ООШ	83,3 / 100	33,3 / 53,8	58,3 / 100	16,7 / 16,7
27	Собинский район	МБОУ ООШ № 2	85,2 / 84,6	51,9 / 30,8	76,3 / 87,1	26,3 / 25,8
28	Суздальский район	МБОУ «Ново-Александровская ООШ»	95 / 88,9	60 / 33,3	93,3 / 95,5	53,3 / 72,7
29	Юрьев-Польский район	МБОУ «Опольевская ООШ»	75 / 90,9	37,5 / 36,4	100 / 100	66,7 / 30
30		МБОУ «Шихобаловская ООШ»	66,7 / 66,7	16,7 / 41,7	66,7 / 66,7	16,7 / 0
31		МБОУ «Небыловская СОШ»	42,9 / 94	14,3 / 64,7	100 / 85,7	0 / 38,1
32		МБОУ «Сосновоборская ООШ»	100 / 83,3	100 / 50	100 / 100	20 / 100

Примечание:

зеленый – показатель ОО выше регионального

красный – показатель ОО ниже регионального

В таблице указаны результаты школ на основании данных, указанных на портале ФИС ОКО

Отмечаем, что результаты обучающихся отдельных школ в 2023 году стабильны по сравнению с результатами 2022 года. Так, в 5,6 классах в 2023 году **успеваемость по русскому языку составляет 100% в 11 ОО (34% от общего количества ШНОР)**, из них **10 сельских** школ (из которых 7 ОО численностью обучающихся до 100 человек) и **1 городская** школа от 700 до 1099 человек. По результатам ВПР 2022 года обучающихся школ данной группы успеваемость 100% была отмечена в **10 сельских и 3 городских** школах.

В 2023 году наблюдается отсутствие обучающихся 5 и 6 классов, не достигших базового уровня предметной подготовки по русскому языку, в следующих ОО:

- ✓ МБОУ «Пирово-Городищенская ООШ» Вязниковского района (5 и 6 класс)
- ✓ МБОУ «Чудиновская ООШ» Вязниковского района (5 и 6 класс)
- ✓ МБОУ «Семеновская ООШ» Гусь-Хрустального района (5 и 6 класс)
- ✓ МБОУ Воспушинской ООШ Петушинского района (5 и 6 класс)
- ✓ МБОУ Липенской ООШ Петушинского района (5 и 6 класс)
- ✓ МБОУ «Зареченская ООШ» Киржачского района
- ✓ МБОУ «СОШ № 4» о. Муром (6 класс)
- ✓ МБОУ «Фоминская СОШ» Гороховецкого района (5 класс)
- ✓ МБОУ «Иванищевская СОШ» Гусь-Хрустального района (5 класс)
- ✓ МБОУ «Второвская ООШ» Камешковского района (5 класс)
- ✓ МБОУ «Опольевская ООШ» Юрьев-Польского района (6 класс)

В **15 сельских** школах (из них 8 ОО с численностью обучающихся до 100 человек и 7 ОО – от 100 до 300 человек) и **9 городских** школах (из них 6 ОО с численностью обучающихся от 300 до 700 человек и 3 ОО – от 700 до 1099 человек) количество обучающихся, **не достигших базового уровня предметной подготовки** по русскому языку, по результатам 2023 года не превышает региональный показатель (**итого 24 ОО - 75%** от общего количества ШНОР).

В **14 сельских** школах (из них 8 ОО с численностью обучающихся до 100 человек и 6 ОО – от 100 до 300 человек) и **4 городских** школах (из них по 2 ОО с численность обучающихся от 300 до 700 человек и от 700 до 1099 человек) **качественная успеваемость** по учебному предмету «Русский язык» в 5,6 классах **выше регионального показателя** в 2023 году (**итого 18 ОО – 56%** от общего количества ШНОР).

Вместе с тем, *качественная успеваемость* составила **20% и ниже** в следующих школах:

- **0%** – в МБОУ «Шихобаловская ООШ» Юрьев-Польского района (6 класс) и в МБОУ ОРСОШ г. Петушки (6 класс);

- **менее 20%** – в МБОУ «СОШ № 5» Киржачского района (11,9 % в 5 классе), МБОУ «Иванищевская СОШ» Гусь-Хрустального района (15,4% в 6 классе) и МБОУ Липенской ООШ Петушинского района (16,7% в 6 классе).

Нужно отметить также, что в МБОУ г. Владимира «СОШ № 44» и МБОУ «Иванищевская СОШ» Гусь-Хрустального района в 2022 году ВПР проводились с контролем объективности результатов и работы обучающихся проверялись независимыми экспертами.

1.2. Результаты ВПР (абсолютная и качественная успеваемость) школ, функционирующих в условиях рисков снижения образовательных результатов, по предмету «Русский язык» в 2022 и 2023 годах представлены в таблице 4.

Таблица 4

РУССКИЙ ЯЗЫК						
№	Муниципальное образование	Участники	5 класс 2022/ 2023		6 класс 2022/ 2023	
			Абсолютная успеваемость	Качественная успеваемость	Абсолютная успеваемость	Качественная успеваемость
		Российская Федерация	86,7 / 88,3	46,7 / 48,8	83,6 / 86,5	41,8 / 46
		Владимирская область	90,4 / 90,5	49,9 / 50,8	88 / 88,2	43,7 / 46,4
1	г. Владимир	МАОУ «СОШ № 49»	97,1 / 98,8	68,4 / 52,4	98,1 / 96,2	67,6 / 58,5
2		МБОУ «СОШ № 32»	84,6 / 83,3	11,5 / 51,9	72,5 / 49,1	35 / 5,5
3		МБОУ «СОШ № 19»	93,1 / 93,1	57,5 / 39,2	85,9 / 96,9	56,6 / 50
4		МБОУ «СОШ № 11 им. Заслуженного учителя РСФСР М.Ф. Мануйловой»	93,2 / 78,1	61,4 / 51,2	92,5 / 93,2	15 / 65,9
5	г. Гусь-Хрустальный	МБОУ «ООШ № 13»	92,3 / 94,7	69,2 / 73,7	100 / 92,3	31 / 38,5
6	г. Ковров	МБОУ «СОШ № 10 имени Героя Советского Союза Владимира Александровича Бурматова»	78,7 / 94,1	40,4 / 60,8	81,8 / 90,9	36,4 / 36,4
7		МБОУ «ООШ № 2 имени Василия Алексеевича Дегтярева»	100 / 97,6	42,6 / 61,9	90 / 92	25 / 26
8	о. Муром	МБОУ «СОШ № 15»	91,7 / 100	45,8 / 66,7	91,4 / 94,2	45,7 / 49,3
9		МБОУ «СОШ № 19»	100 / 98	51,4 / 54,9	100 / 95,9	52 / 43,8
10	Вязниковский район	МБОУ «Осинковская СОШ»	100 / 100	75 / 75	100 / 100	66,7 / 50
11		МБОУ «Октябрьская ООШ № 1»	100 / 100	36,8 / 31,6	100 / 100	46,2 / 57,9
12	Гусь-Хрустальный район	МБОУ «Курловская ООШ»	88,2 / 93,1	47,1 / 48,3	96,3 / 100	55,6 / 50
13		МБОУ «Лесниковская ООШ»	100 / 100	75 / 0	100 / 80	50 / 40
14		МБОУ «Нечаевская ООШ имени Акима Васильевича Горшкова»	60 / 83,3	20 / 50	80 / 66,7	40 / 16,7
15		МБОУ «Золотковская СОШ»	76,9 / 88,2	38,5 / 35,3	86,7 / 89,3	60 / 50
16		МБОУ «Колпская СОШ»	100 / 100	80 / 85,7	100 / 100	40 / 44,4
17		МБОУ «Вековская ООШ»	70 / 83,3	40 / 50	83,3 / 25	66,7 / 12,5

19	Киржачский район	МБОУ СОШ № 6 им. С.Б. Белкина	89,1 / 97,1	42,2 / 63,2	86,2 / 97,2	30,8 / 51,4
20						
18	Меленковский район	МБОУ Архангельская СОШ имени Героя Советского Союза Краснова Виктора Михайловича	100 / 100	63,6 / 64,3	84,6 / 100	30,8 / 60
19		МБОУ «Дмитриевогорская СОШ»	100 / 100	69,2 / 22,2	100 / 100	37,5 / 63,6
20		МБОУ ООШ № 5	91,9 / 87	51,4 / 34,8	81,8 / 94,7	38,6 / 52,6
21		МБОУ «Тургеневская СОШ»	92,3 / 100	61,5 / 33,3	83,3 / 100	25 / 58,3
22	Петушинский район	МБОУ СОШ № 2 имени Анания Герасимовича Манько	100 / 95,1	48 / 41,5	92 / 100	44 / 46,7
23	Собинский район	МБОУ Асерховская СОШ	100 / 87,5	50 / 62,5	87,5 / 100	37,5 / 50
24		МБОУ Рождественская СОШ	100 / 100	11,1 / 54,6	88,9 / 100	44,4 / 40
25		МБОУ Устьевская ООШ	40 / 100	20 / 25	75 / 66,7	37,5 / 50
26	Суздальский район	МБОУ «Средняя школа № 1	62,5 / 82,1	26,4 / 41	55,7 / 80,9	35,7 / 51,5
27		МБОУ «СОШ № 2	87,5 / 81,4	42,9 / 60	70,8 / 71,9	20,8 / 42,2
28	Юрьев-Польский район	МБОУ «СОШ № 3	90,3 / 91,2	38,9 / 66,2	87 / 92,4	35,1 / 65,8
29		МБОУ «Косинская ООШ»	100 / 90,9	25 / 27,3	71,4 / 84,6	28,6 / 30,8
30	Региональное подчинение	ЧОУ «Православная гимназия во имя Святителя Афанасия Епископа Ковровского»	70 / 90,9	55 / 45,5	57,2 / 95,2	42,9 / 61,9
		ЧОУ «Православная средняя общеобразовательная школа имени святителя Арсения Элассонского г. Суздаль»	100 / 100	0 / 37,5	75 / 100	12,5 / 33,3

Примечание:

зеленый – показатель ОО выше регионального

красный – показатель ОО ниже регионального

В таблице указаны результаты школ на основании данных, указанных на портале ФИС ОКО

Отмечаем, что результаты обучающихся отдельных школ в 2023 году стабильны по сравнению с результатами 2022 года. Так, в 5,6 классах в 2023 году **успеваемость по русскому языку составляет 100% в 14 ОО (44% от общего количества ШНОР)**, из них 10 сельских школ (из которых 6 ОО численностью обучающихся до 100 человек) и 4 городских школ (из которых 2 ОО с численностью от 300 до 700 человек, 1 ОО с численностью от 700 до 1099 человек и 1 ОО до 300 человек). По результатам ВПР 2022 года обучающихся школ данной группы успеваемость 100% была отмечена **в 9 сельских и 5 городских школах.**

В 2023 году наблюдается отсутствие обучающихся 5 и 6 классов, не достигших базового уровня предметной подготовки по русскому языку, в следующих ОО:

- ✓ МБОУ «СОШ № 15» о. Муром (5 класс)
- ✓ МБОУ «Осинковская СОШ» Вязниковского района (5 и 6 класс)
- ✓ МБОУ «Октябрьская ООШ № 1» Вязниковского района (5 и 6 класс)
- ✓ МБОУ «Лесниковская ООШ» Гусь-Хрустального района (5 и 6 класс)
- ✓ МБОУ «Колпская СОШ» Гусь-Хрустального района (5 и 6 класс)
- ✓ МБОУ Архангельской СОШ имени Героя Советского Союза Краснова Виктора Михайловича Меленковского района (5 класс)

- ✓ МБОУ «Дмитриевогорская СОШ» Меленковского района (5 и 6 класс)
- ✓ МБОУ «Тургеневская СОШ» Меленковского района (5 и 6 класс)
- ✓ МБОУ СОШ № 2 имени Анания Герасимовича Манько Петушинского района (5 класс)
- ✓ МБОУ Асерховской СОШ Собинского района (5 класс)
- ✓ МБОУ Рождественской СОШ Собинского района (5 класс)
- ✓ МБОУ Устьевской ООШ Собинского района (5 класс)
- ✓ МБОУ «Косинская ООШ» Юрьев-Польского района (5 класс)
- ✓ ЧОУ «Православная средняя общеобразовательная школа имени святителя Арсения Элассонского г. Суздаль» (5 класс)

В **12 сельских** школах (из них 7 ОО с численностью обучающихся до 100 человек и 5 ОО –от 100 до 300 человек) и **15 городских** школах (из них 3 ОО с численностью обучающихся до 300 человек, 8 ОО - от 300 до 700 человек, 3 ОО – от 700 до 1099 человек, 1 ОО – свыше 1100 человек) количество обучающихся, *не достигших базового уровня предметной подготовки* по русскому языку, по результатам 2023 года не превышает региональный показатель (**итого 27 ОО – 84,4%** от общего количества школ, функционирующих в условиях рисков снижения образовательных результатов).

В **10 сельских** школах (из них по 5 ОО с численностью обучающихся до 100 человек и от 100 до 300 человек) и **17 городских** школах (из них 2 ОО с численность обучающихся до 300 человек, 11 ОО - от 300 до 700 человек, 3 ОО – от 700 до 1099 человек и 1 ОО – свыше 1100 человек) *качественная успеваемость* по учебному предмету «Русский язык» в 5,6 классах *выше регионального показателя* в 2023 году (**итого 27 ОО – 84,4%** от общего количества школ, функционирующих в условиях рисков снижения образовательных результатов).

Вместе с тем, *качественная успеваемость* составила **20% и ниже** в следующих школах:

- **0%** – в МБОУ «Лесниковская ООШ» Гусь-хрустального района (5 класс);
- **менее 20%** – МБОУ «СОШ № 32» г. Владимир (5,5% в 6 классе), в МБОУ «Вековская ООШ» Гусь-Хрустального района (12,5% в 6 классе), МБОУ «Нечаевская ООШ имени Акима Васильевича Горшкова» Гусь-Хрустального района (16,7% в 6 классе).

2. Анализ результатов ВПР по математике

По результатам ВПР в 2023 году *качественная успеваемость* обучающихся Владимирской области по математике повысилась в 5 классах

на 1,5%, в 6-х классах на 1,1% в сравнении с 2022 годом. Вместе с тем, в 2022 году отмечено снижение показателя качественной успеваемости (рисунок 3,4).

Таблица 5

Качество успеваемости по математике (ВПР 2023)		
Категория участников	5 класс (весна)	6 класс (весна)
Российская Федерация	54,7	40,8
Владимирская область	56,2	38,5

Анализ результатов ВПР по математике
Качественная успеваемость по России и Владимирской области
за три года (2021, 2022, 2023 годы; 5 класс)

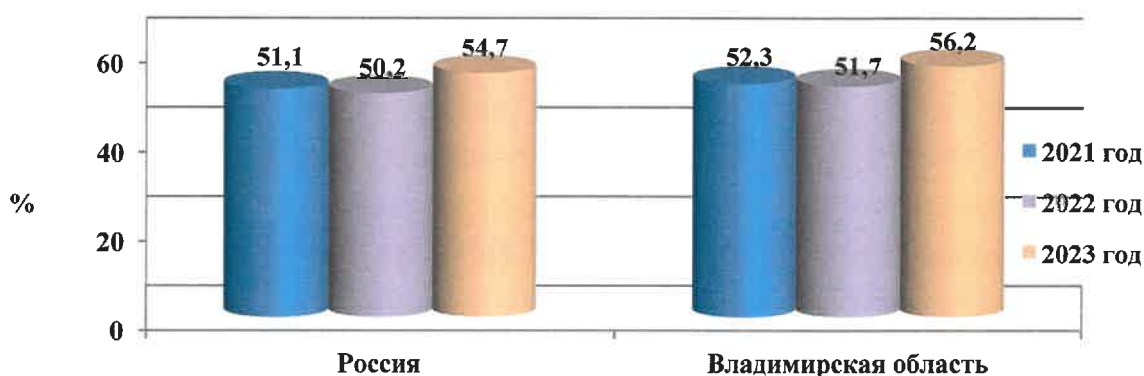


Рисунок 3

Качественная успеваемость по России и Владимирской области
за три года (2021, 2022, 2023 годы; 6 класс)




Рисунок 4

2.1. Результаты всероссийской проверочной работы (качественная и абсолютная успеваемость) по учебному предмету «Математика» обучающихся школ, функционирующих в условиях рисков снижения образовательных результатов, представлена в таблице 6.

МАТЕМАТИКА						
№	Муниципальное образование	Участники	5 класс 2022/ 2023		6 класс 2022/ 2023	
			Абсолютная успеваемость	Качественная успеваемость	Абсолютная успеваемость	Качественная успеваемость
Российская Федерация			88,2 / 91,5	50,2 / 54,7	86,4 / 88,5	36,9 / 40,8
Владимирская область			90,6 / 93,2	51,7 / 56,2	90,6 / 90,2	37,4 / 38,5
1	г. Владимир	МБОУ «СОШ № 15»	73,7 / 87,3	42,1 / 64,8	65,7 / 67,9	26 / 25,9
2		МБОУ «СОШ № 45»	93,6 / 91,8	44,7 / 63,3	98 / 91,1	53 / 22,2
3		МБОУ «СОШ № 26»	61,1 / 33,3	33,3 / 18,2	47,7 / 57,9	13,6 / 15,8
4		МБОУ «СОШ № 44»	52,8 / 90	22,2 / 54,3	56,1 / 83,3	19,3 / 38,3
5		МАОУ «ОСОШ № 8»	-	-	-	-
6	г. Ковров	МБОУ «ООШ № 18»	83,7 / 89,8	39,5 / 48,7	89,1 / 86,7	26 / 42,2
7	о. Муром	МБОУ «СОШ № 3»	85,7 / 100	44,9 / 80,4	98 / 100	32,7 / 36,4
8		МБОУ «СОШ № 4»	100 / 98,6	52,1 / 47,2	100 / 100	54,3 / 34,8
9	Вязниковский район	МБОУ «СОШ № 3»	86 / 94,3	56 / 72,9	86,2 / 85,9	38 / 26,8
10		МБОУ «Пирого-Городищенская ООШ»	87,5 / 100	62,5 / 62,5	100 / 100	38,5 / 66,7
11		МБОУ «Чудиновская ООШ»	85,7 / 91,7	28,6 / 66,7	81,3 / 100	12,5 / 14,3
12		МБОУ «Сергеевская СОШ»	53,3 / 100	33,3 / 14,3	61,1 / 88,2	5,6 / 17,7
13	Гороховецкий район	МБОУ «Фоминская СОШ»	100 / 91,7	55,6 / 16,7	83,3 / 91,7	16,7 / 25
14	Гусь-Хрустальный район	МБОУ «Иванищевская СОШ»	28,6 / 75	14,3 / 37,5	7,1 / 60	0 / 13,3
15		МБОУ «Семеновская ООШ»	66,7 / 75	66,7 / 37,5	100 / 50	66,7 / 25
16	Камешковский район	МБОУ «СОШ № 1»	84,6 / 93,3	35,9 / 37,3	78,8 / 92	9,4 / 16
17		МБОУ «Второвская ООШ»	75 / 100	37,5 / 55,6	88,9 / 100	22,2 / 37,5
18		МБОУ «Вахромеевская СОШ»	100 / 88,9	70,4 / 55,6	100 / 95,8	14,3 / 54,2
19	Киржачский район	МБОУ «СОШ № 5»	85,7 / 87,2	35,7 / 48,7	76,7 / 90,6	9,3 / 15,6
20		МБОУ «Зареченская ООШ»	100 / 100	100 / 80	100 / 100	0 / 100
21	Петушинский район	МБОУ СОШ № 3г. Петушки	97,1 / 93,5	65,7 / 65,2	86,4 / 88,6	29,6 / 42,9
22		МБОУ СОШ № 2 г. Покров	93,1 / 73,9	35,5 / 37	94,2 / 90,7	50 / 35,2
23		МБОУ ОРСОШ г. Петушки	66,7 / -	33,3 / -	- / -	- / -
24		МБОУ Воспушинская ООШ	100 / 100	0 / 50	83,3 / 100	16,7 / 33,3
25		МБОУ «Костинская ООШ»	90 / 100	50 / 75	42,9 / 90	14,3 / 50
26		МБОУ Липенская ООШ	66,7 / 100	17,7 / 58,3	75 / 100	25 / 33,3
27	Собинский район	МБОУ ООШ № 2	84,6 / 86,2	30,8 / 27,6	89,5 / 80,8	26,3 / 3,9
28	Суздальский район	МБОУ «Ново-Александровская ООШ»	95,2 / 100	66,7 / 47	100 / 100	25 / 54,6

29	Юрьев-Польский район	МБОУ «Опольевская ООШ»	45,5 / 90,9	18,2 / 27,3	88,9 / 91,7	22,2 / 16,7
30		МБОУ «Шихобаловская ООШ»	71,4 / 84,6	14,3 / 53,9	70 / 57,2	40 / 14,3
31		МБОУ «Небыловская СОШ»	81 / 100	23,8 / 61,1	92,9 / 100	21,4 / 31,6
32		МБОУ «Сосновоборская ООШ»	100 / 83,3	100 / 33,3	40 / 100	0 / 100

Примечание:

зеленый – показатель ОО выше регионального

красный – показатель ОО ниже регионального

В таблице указаны школы, обучающиеся которых принимали участие в оценочных процедурах

Отмечаем, что результаты обучающихся отдельных школ в 2023 году стабильны по сравнению с результатами 2022 года. Так, в 5,6 классах в 2023 году **успеваемость по математике составляет 100%** в **11 сельских** школах (из них 7 ОО с численностью обучающихся до 100 человек) и **2 городских**, из которых по 1 ОО с численностью обучающихся от 300 до 700 человек и от 700 до 1099 человек, (итого **13 ОО – 41%** от общего количества ШНОР). По результатам ВПР 2022 года обучающихся школ данной группы успеваемость 100% была отмечена в **8 сельских и 1 городской** школах.

В 2023 году наблюдается отсутствие обучающихся 5 и 6 классов, не достигших базового уровня предметной подготовки по математике, в следующих ОО:

- ✓ МБОУ «СОШ № 3» о. Муром (5 и 6 класс)
- ✓ МБОУ «СОШ № 4» о. Муром (6 класс)
- ✓ МБОУ «Пирого-Городищенская ООШ» Вязниковского района (5 и 6 класс)
- ✓ МБОУ «Чудиновская ООШ» Вязниковского района (6 класс)
- ✓ МБОУ «Сергеевская СОШ» Вязниковского района (5 класс)
- ✓ МБОУ «Второвская ООШ» Камешковского района (5 и 6 класс)
- ✓ МБОУ «Зареченская ООШ» Киржачского района (5 и 6 класс)
- ✓ МБОУ Воспушинской ООШ Петушинского района (5 и 6 класс)
- ✓ МБОУ «Костинская ООШ» Петушинского района (5 класс)
- ✓ МБОУ Липенской ООШ Петушинского района (5 и 6 класс)
- ✓ МБОУ «Ново-Александровская ООШ» Суздальского района (5 и 6 класс)
- ✓ МБОУ «Небыловская СОШ» Юрьев-Польского района (5 и 6 класс)
- ✓ МБОУ «Сосновоборская ООШ» Юрьев-Польского района (6 класс)

В **14 сельских** школах (из них 8 ОО с численностью обучающихся до 100 человек и 6 ОО – от 100 до 300 человек) и **8 городских** школах (из них 6 ОО с численностью обучающихся от 300 до 700 человек и 2 ОО – от 700 до 1099 человек) количество обучающихся, **не достигших базового уровня**

предметной подготовки по математике, не превышает региональный показатель в 2023 году (итого **22 ОО - 65%** от общего количества ШНОР).

В **9 сельских** школах (из них 5 ОО с численностью обучающихся до 100 человек и 4 ОО – от 100 до 300 человек) и **7 городских** школах (из них 5 ОО с численность обучающихся от 300 до 700 человек и 2 ОО - от 700 до 1099 человек) *качественная успеваемость* по учебному предмету «Математика» в 5,6 классах *выше регионального показателя* в 2023 году (итого **16 ОО – 50%** от общего количества ШНОР).

Вместе с тем, *качественная успеваемость* составила **20% и ниже** в следующих школах:

- **менее 20%** – в МБОУ ООШ № 2 г. Собинка (3,9% в 6 классе), МБОУ «Иванищевская СОШ» Гусь-Хрустального района (13,3% в 6 классе), МБОУ «Чудиновская ООШ» (14,3% в 6 классе) и МБОУ «Сергеевская СОШ» (14,3% в 5 классе и 17,7% в 6 классе) Вязниковского района, МБОУ «Шихобаловская ООШ» (14,3% в 6 классе) и МБОУ «Опольевская ООШ» (16,7% в 6 классе) Юрьев-Польского района МБОУ «СОШ № 5» (15,6 % в 6 классе), МБОУ «Фоминская СОШ» Гороховецкого района (16,7% в 5 классе), МБОУ «СОШ № 1» г. Камешково (16% в 6 классе), МБОУ «СОШ № 26» г. Владимир (18,2% в 5 классе и 15,8% в 6 классе).

Нужно отметить также, что в МБОУ «СОШ № 44» г. Владимир и МБОУ «Иванищевская СОШ» Гусь-Хрустального района в 2022 году ВПР проводились с контролем объективности результатов и работы обучающихся проверялись независимыми экспертами.

2.2. Результаты всероссийской проверочной работы (качественная и абсолютная успеваемость) по учебному предмету «Математика» обучающихся школ, функционирующих в условиях рисков снижения образовательных результатов, представлена в таблице 7.

Таблица 7

МАТЕМАТИКА						
№	Муниципальное образование	Участники	5 класс 2022/ 2023		6 класс 2022/ 2023	
			Абсолютная успеваемость	Качественная успеваемость	Абсолютная успеваемость	Качественная успеваемость
		Российская Федерация	88,2 / 91,5	50,2 / 54,7	86,4 / 88,5	36,9 / 40,8
		Владимирская область	90,6 / 93,2	51,7 / 56,2	90,6 / 90,2	37,4 / 38,5
1	г. Владимир	МАОУ «СОШ № 49»	93,9 / 97,7	65,6 / 76,8	92,1 / 96,7	58,7 / 52,9
2		МБОУ «СОШ № 32»	96,2 / 77,4	53,9 / 35,9	98,4 / 75	58,1 / 28,6
3		МБОУ «СОШ № 19»	96,7 / 93,7	56,7 / 63,2	100 / 93,3	45,8 / 49,3
4		МБОУ «СОШ № 11 им. Заслуженного учителя РСФСР М.Ф. Мануйловой»	84,2 / 82,9	28,9 / 14,3	81,8 / -	22,7 / -
5	г. Гусь-Хрустальный	МБОУ «ООШ № 13»	- / 100	- / 52,9	100 / 100	42,9 / 42,9
6	г. Ковров	МБОУ «СОШ № 10 имени Героя Советского Союза Владимира Александровича Бурматова»	92,9 / 97,9	61,9 / 83	78,7 / 84,1	25,5 / 52,3

7		МБОУ «ООШ № 2 имени Василия Алексеевича Дегтярева»	98 / 89,7	46 / 33,3	86,4 / 93,8	6,8 / 20,8
8	о. Муром	МБОУ «СОШ № 15»	95,9 / 97,1	56,2 / 70,6	90 / 89,7	41,3 / 51,5
9		МБОУ «СОШ № 19»	78,3 / 92	45,7 / 36	93,9 / 86,5	42,9 / 41,9
10	Вязниковский район	МБОУ «Осинковская СОШ»	100 / 100	50 / 75	100 / 100	50 / 25
11		МБОУ «Октябрьская ООШ № 1»	81 / 94,7	57,1 / 31,6	92,9 / 95,2	28,6 / 38,1
12	Гусь-Хрустальный район	МБОУ «Курловская ООШ»	88,9 / 100	50 / 44,8	100 / 100	46,4 / 46,7
13		МБОУ «Лесниковская ООШ»	80 / 100	40 / 0	100 / 80	50 / 20
14		МБОУ «Нечаевская ООШ имени Акима Васильевича Горшкова»	100 / 100	75 / 16,7	100 / 83,3	60 / 16,7
15		МБОУ «Золотковская СОШ»	92,3 / 86,7	53,9 / 73,3	93,3 / 84,6	26,7 / 42,3
16		МБОУ «Колпская СОШ»	100 / 100	70 / 85,7	100 / 100	50 / 60
17		МБОУ «Вековская ООШ»	90 / 100	40 / 50	83,3 / 66,7	50 / 0
19	Киржачский район	МБОУ СОШ № 6 им. С.Б. Белкина	93,8 / 92,2	40,6 / 54,7	94 / 90,7	23,9 / 13,3
20						
18	Меленковский район	МБОУ Архангельская СОШ имени Героя Советского Союза Краснова Виктора Михайловича	100 / 100	58,3 / 57,2	90,9 / 100	9,1 / 54,5
19		МБОУ «Дмитриевогорская СОШ»	100 / 100	33,3 / 50	100 / 100	10 / 58,3
20		МБОУ ООШ № 5	93,6 / 66	45,2 / 12,8	72,9 / 69,2	14,6 / 33,3
21		МБОУ «Тургеневская СОШ»	91,7 / 100	58,3 / 36,4	91,7 / 100	25 / 38,5
22	Петушинский район	МБОУ СОШ № 2 имени Анания Герасимовича Манько	100 / 100	56,7 / 60	100 / 100	17,9 / 46,4
23	Собинский район	МБОУ Асерховская СОШ	100 / 100	87,5 / 42,9	100 / 75	25 / 25
24		МБОУ Рождественская СОШ	88,9 / 100	44,4 / 54,5	90,9 / 90	18,2 / 30
25		МБОУ Устьевская ООШ	100 / 100	60 / 25	85,7 / 100	28,6 / 83,3
26	Суздальский район	МБОУ «Средняя школа № 1	72,6 / 91,2	46,6 / 61,8	88,2 / 84,1	22,1 / 42
27		МБОУ «СОШ № 2	74,2 / 80	33,9 / 55,7	70,6 / 75,9	15,7 / 31
28	Юрьев-Польский район	МБОУ «СОШ № 3	60,5 / -	25 / -	89 / 91,4	19,2 / 16
29		МБОУ «Косинская ООШ»	100 / 100	30,8 / 61,5	100 / 86,7	22,2 / 33,3
30	Региональное подчинение	ЧОУ «Православная гимназия во имя Святителя Афанасия Епископа Ковровского»	90 / 81,8	60 / 45,5	55,6 / 95	11,1 / 50
		ЧОУ «Православная средняя общеобразовательная школа имени святителя Арсения Элассонского г. Суздаль»	100 / 85,7	0 / 28,6	100 / 100	10 / 33,3

Отмечаем, что результаты обучающихся отдельных школ в 2023 году стабильны по сравнению с результатами 2022 года. Так, в 5,6 классах в 2023 году **успеваемость по математике составляет 100%** в 12 сельских школах (из них 9 ОО с численностью обучающихся до 100 человек и 3 ОО свыше 100 человек) и 4 городских (итого **16 ОО – 50%** от общего количества школ, функционирующих в условиях рисков снижения образовательных результатов). По результатам ВПР 2022 года обучающихся школ данной группы успеваемость 100% была отмечена в **9 сельских и 5 городских школах.**

В 2023 году наблюдается отсутствие обучающихся 5 и 6 классов, не достигших базового уровня предметной подготовки по математике, в следующих ОО:

- ✓ МБОУ «ООШ № 13» г.Гусь-Хрустальный (5 и 6 класс)
- ✓ МБОУ «Осинковская СОШ» Вязниковского района (5 и 6 класс)
- ✓ МБОУ «Курловская ООШ» Гусь-Хрустального района (5 и 6 класс)
- ✓ МБОУ «Лесниковская ООШ» Гусь-Хрустального района (5 класс)
- ✓ МБОУ «Нечаевская ООШ имени Акима Васильевича Горшкова» Гусь-Хрустального района (5 класс)
- ✓ МБОУ «Колпская СОШ» Гусь-Хрустального района (5 и 6 класс)
- ✓ МБОУ «Вековская ООШ» Гусь-Хрустального района (5 класс)
- ✓ МБОУ Архангельской СОШ имени Героя Советского Союза Краснова Виктора Михайловича Меленковского района (5 и 6 класс)
- ✓ МБОУ «Дмитриевогорская СОШ» Меленковского района (5 и 6 класс)
- ✓ МБОУ «Тургеневская СОШ» Меленковского района (5 и 6 класс)
- ✓ МБОУ СОШ № 2 имени Анания Герасимовича Манько г. Петушки (5 и 6 класс)
- ✓ МБОУ Асерховской СОШ Собинского района (5 класс)
- ✓ МБОУ Рождественской СОШ Собинского района (5 класс)
- ✓ МБОУ Устьевской ООШ Собинского района (5 и 6 класс)
- ✓ МБОУ «Косинская ООШ» Юрьев-польского района (5 класс)
- ✓ ЧОУ «Православная средняя общеобразовательная школа имени святителя Арсения Элассонского г. Суздаль» (6 класс)

В **13 сельских** школах (из них 9 ОО с численностью обучающихся до 100 человек и 4 ОО –от 100 до 300 человек) и **13 городских** школах (из них 6 ОО с численностью обучающихся от 300 до 700 человек по 3 ОО – до 300 человек и от 700 до 1099 человек, 1 ОО – свыше 1100 человек) количество обучающихся, *не достигших базового уровня предметной подготовки* по математике, не превышает региональный показатель в 2023 году (**итого 26 ОО - 81%** от общего количества школ, функционирующих в условиях рисков снижения образовательных результатов).

В **9 сельских** школах (из них 4 ОО с численностью обучающихся до 100 человек и 5 ОО – от 100 до 300 человек) и **10 городских** школах (из них 5 ОО с численность обучающихся от 300 до 700 человек, по 2 ОО – до 300 человек и от 700 до 1099 человек и 1 ОО свыше 1100 человек) *качественная успеваемость* по учебному предмету «Математика» в 5,6 классах *выше регионального показателя* в 2023 году (**итого 19 ОО – 59,4%** от общего количества школ, функционирующих в условиях рисков снижения образовательных результатов).

Вместе с тем, *качественная успеваемость* составила *20% и ниже* в следующих школах:

- **0%** - в МБОУ «Лесниковская ООШ» (5 класс) и МБОУ «Вековская ООШ» (6 класс) Гусь-Хрустального района;

- **менее 20%** – в МБОУ ООШ № 5 г. Меленки (12,8% в 5 классе), МБОУ СОШ № 6 им. С.Б. Белкина г. Киржач (13,3% в 6 классе), МБОУ «СОШ № 11 им. Заслуженного учителя РСФСР М.Ф. Мануйловой» г. Владимир (14,3% в 5 классе), МБОУ «СОШ № 3 г. Юрьев-Польский (16% в 6 классе), МБОУ «Нечаевская ООШ имени Акима Васильевича Горшкова» Гусь-Хрустального района (по 16,7% в 5 и 6 классе).

3. Динамика

показателя качественной успеваемости по русскому языку и математике в ШНОР по результатам 2023 года (по параллелям и по одним и тем же обучающимся)

Таблица 8

№	Муниципальное образование	Общеобразовательная организация	Параллель		Одни обучающиеся (5-6класс)	
			русский язык (Р)	математика (М)		
1	г. Владимир	МБОУ «СОШ № 15»	6 класс (Р) 5 класс (М)	5 класс (Р)		русский язык математика
2		МБОУ «СОШ № 45»	5 класс (Р, М)	6 класс (Р, М)		математика
3		МБОУ «СОШ № 26»		5 класс (М) 6 класс (Р)		математика
4		МБОУ «СОШ № 44»	5,6 класс (Р, М)		математика	
5		МАВСОУ «ОСОШ № 8»				
6	г. Ковров	МБОУ «ООШ № 18»	5,6 класс (М)			
7	о. Муром	МБОУ «СОШ № 3»	6 класс (Р)			
8		МБОУ «СОШ № 4»				русский язык математика
9	Вязниковский район	МБОУ «СОШ № 3»	5 класс (М)	6 класс (М)		русский язык математика
10		МБОУ «Пирово-Городищенская ООШ»	6 класс (М)	5,6 класс (Р)		русский язык
11		МБОУ «Чудиновская ООШ»	5 класс (Р, М)		русский язык	математика
12		МБОУ «Сергеевская СОШ»	6 класс (Р)	5 класс (М)		математика
13	Гороховецкий район	МБОУ «Фоминская СОШ»	6 класс (Р)	5 класс (М)		
14	Гусь-Хрустальный район	МБОУ «Иванищевская СОШ»	5 класс (Р, М)			
15		МБОУ «Семеновская ООШ»	6 класс (Р)	5 класс(Р) 5,6 класс (М)		русский язык математика
16	Камешковский район	МБОУ «СОШ № 1»	6 класс(Р)		русский язык	математика
17		МБОУ «Второвская	5 класс (М)			

		ООШ»					
18		МБОУ «Вахромеевская СОШ»	6 класс (Р, М)	5 класс (М)		математика	
19	Киржачский район	МБОУ «СОШ № 5»	5 класс (М) 6 класс (Р)	5 класс (Р)		математика	
20		МБОУ «Зареченская ООШ»	6 класс (Р)			русский язык	
21	Петушинский район	МБОУ СОШ № 3 г. Петушки	6 класс (Р, М)	5 класс (Р)		математика	
22		МБОУ СОШ № 2 г. Покров	5 класс (Р)	6 класс (М)	русский язык		
23		МБОУ ОРСОШ г. Петушки					русский язык
24		МБОУ Воспушинская ООШ	5,6 класс (Р, М)			математика	
25		МБОУ «Костинская ООШ»	5,6 класс (М)	5,6 класс (Р)			
26		МБОУ Липенская ООШ	5 класс (Р, М)			математика	русский язык
27	Собинский район	МБОУ ООШ № 2		5 класс (Р) 6 класс (М)		русский язык математика	
28	Суздальский район	МБОУ «Ново-Александровская ООШ»	6 класс (Р, М)	5 класс (Р, М)	русский язык		
29	Юрьев-Польский район	МБОУ «Опольевская ООШ»		6 класс (Р)			
30		МБОУ «Шихобаловская ООШ»	5 класс (Р, М)	6 класс (Р)		русский язык	
31		МБОУ «Небыловская СОШ»	5 класс (Р, М)	6 класс (Р)	русский язык		
32		МБОУ «Сосновоборская ООШ»	6 класс (Р, М)	5 класс (Р, М)			

Примечание:

- + положительная динамика показателя качества обучения по параллелям и по одним обучающимся
- отрицательная динамика показателя качества обучения по параллелям и по одним обучающимся

Анализируя результаты ВПР по русскому языку и математике в 2023 году по параллелям в сравнении с результатами ВПР 2022 года (таблица 6), можно отметить наличие *положительной динамики по показателю качества обучения* в 26 ОО (81,3% от общего количества ШНОР), *отрицательной динамики* в 19 ОО (59,4% от общего количества ШНОР).

Анализ результатов ВПР по русскому языку и математике в 2023 году обучающихся одних и тех же классов (5–6 класс) в сравнении с результатами ВПР 2022 года показывает *положительную динамику показателя качества обучения* в 8 ОО (25% от общего количества ШНОР), *отрицательную динамику* в 18 ОО (56,3% от общего количества ШНОР), причем, в 5 ОО снижение качества образования отмечено по двум предметам (МБОУ «СОШ № 15» г. Владимир, МБОУ «СОШ № 4» о. Муром, МБОУ «СОШ № 3» г. Вязники, МБОУ «Семеновская ООШ» Гусь-Хрустальный район и МБОУ ООШ № 2 г. Собинка).

Нужно отметить школы, включенные в список ШНОР 2023 года, в которых **100% успеваемость в течение двух лет** по предметам «Русский язык» и «Математика»:

- ✓ МБОУ «Зареченская ООШ» Киржачского района в 5 и 6 классах по математике и русскому языку
- ✓ МБОУ «Пирово-Городищенская ООШ» Вязниковского района в 5 и 6 классах по русскому языку
- ✓ МБОУ «Чудиновская ООШ» Вязниковского района в 5 классе по русскому языку
- ✓ МБОУ Воспушинской ООШ Петушинского района в 5 классе по русскому и математике
- ✓ МБОУ «Семеновская ООШ» Гусь-Хрустального района в 5 классе по русскому языку
- ✓ МБОУ «Опольевская ООШ» и МБОУ «Сосновоборская ООШ» Юрьев-Польского района в 6 классе по русскому языку
- ✓ МБОУ «СОШ № 4» о. Муром, МБОУ «Пирово-Городищенская ООШ» Вязниковского района и МБОУ «Ново-Александровская ООШ» Суздальского района в 6 классе по математике.

4. Динамика

показателя качественной успеваемости по русскому языку и математике в школах, функционирующих в условиях снижения рисков образовательных результатов, по результатам ВПР 2023 года (по параллелям и по одним и тем же обучающимся)

Таблица 9

№	Муниципальное образование	Общеобразовательная организация	Параллель		Одни обучающиеся (5-бкласс)	
			русский язык (Р)	математика (М)		
1	г. Владимир	МАОУ «СОШ № 49»	5 класс (М)	5 класс (Р)		математика
2		МБОУ «СОШ № 32»	5 класс (Р)	6 класс (Р, М) 5 класс (М)		математика
3		МБОУ «СОШ № 19»		5 класс (Р)		
4		МБОУ «СОШ № 11 им. Заслуженного учителя РСФСР М.Ф. Мануйловой»	6 класс (Р)	5 класс (М)		
5	г. Гусь-Хрустальный	МБОУ «ООШ № 13»				русский язык
6	г. Ковров	МБОУ «СОШ № 10 имени Героя Советского Союза Владимира Александровича Бурматова»	5 класс (Р,М) 6 класс (М)			
7		МБОУ «ООШ № 2 имени Василия Алексеевича Дегтярева»	5 класс (Р) 6 класс (М)	5 класс (М)		русский язык математика
8	о. Муром	МБОУ «СОШ № 15»	5 класс (Р, М)			
9		МБОУ «СОШ № 19»				

10	Вязниковский район	МБОУ «Осинковская СОШ»	5 класс (М)	6 класс (М)		русский язык математика
11		МБОУ «Октябрьская ООШ № 1»	5 класс (Р)	5 класс (М)	русский язык	математика
12	Гусь-Хрустальный район	МБОУ «Курловская ООШ»				
13		МБОУ «Лесниковская ООШ»		5 класс (Р, М) 6 класс (М)		русский язык математика
14		МБОУ «Нечаевская ООШ имени Акима Васильевича Горшкова»	5 класс (Р)	5, 6 класс (М)		математика
15		МБОУ «Золотковская СОШ»	5, 6 класс (М)		русский язык	математика
16		МБОУ «Колпская СОШ»	5 класс (М)			русский язык
17		МБОУ «Вековская ООШ»			6 класс (М)	
18	Киржачский район	МБОУ СОШ № 6 им. С.Б. Белкина	5, 6 класс (Р) 5 класс (М)			математика
19	Меленковский район	МБОУ Архангельская СОШ имени Героя Советского Союза Краснова Виктора Михайловича	6 класс (Р, М)			
20		МБОУ «Дмитриевогорская СОШ»	6 класс (Р) 5, 6 класс (М)		математика	
21		МБОУ ООШ № 5	6 класс (Р, М)	5 класс (М)		математика
22		МБОУ «Тургеневская СОШ»	6 класс (Р, М)	5 класс (М)		
23	Петушинский район	МБОУ СОШ № 2 имени Анания Герасимовича Манько	6 класс (М)			
24	Собинский район	МБОУ Асерховская СОШ	5, 6 класс (Р)	5 класс (М)		математика
25		МБОУ Рождественская СОШ	5 класс (Р) 6 класс (М)		русский язык	математика
26		МБОУ Устьевская ООШ	6 класс (Р)	5, 6 класс (М)	русский язык математика	
27	Суздальский район	МБОУ «Средняя школа № 1	5, 6 класс (Р, М)		русский язык	
28		МБОУ «СОШ № 2	5, 6 класс (Р, М)			
29	Юрьев-Польский район	МБОУ «СОШ № 3	5, 6 класс (Р)		русский язык	
30		МБОУ «Косинская ООШ»	5 класс (М)			
31	Региональное подчинение	ЧОУ «Православная гимназия во имя Святителя Афанасия Епископа Ковровского»	6 класс (Р, М)	5 класс (М)		
32		ЧОУ «Православная средняя общеобразовательная школа имени святителя Арсения Элассонского г. Суздаль»	5, 6 класс (Р, М)		русский язык математика	

Примечание:

- + положительная динамика показателя качества обучения по параллелям и по одним обучающимся
- отрицательная динамика показателя качества обучения по параллелям и по одним обучающимся

Анализируя результаты ВПР по русскому языку и математике в 2023 году по параллелям в сравнении с результатами ВПР 2022 года (таблица 6), можно отметить наличие *положительной динамики по показателю качества обучения* в **26 ОО (81,3%** от общего количества школ, функционирующих в условиях рисков снижения образовательных результатов), *отрицательной динамики* в **15 ОО (47%** от общего количества школ, функционирующих в условиях рисков снижения образовательных результатов).

Анализ результатов ВПР по русскому языку и математике в 2023 году обучающихся одних и тех же классов (5–6 класс) в сравнении с результатами ВПР 2022 года показывает *положительную динамику показателя качества обучения* в **8 ОО (25%** от общего количества школ, функционирующих в условиях рисков снижения образовательных результатов), *отрицательную динамику* в **15 ОО (47%** от общего количества школ, функционирующих в условиях рисков снижения образовательных результатов), причем, в 4 ОО снижение качества образования отмечено по двум предметам (МБОУ «ООШ № 2 имени Василия Алексеевича Дегтярева» г. Ковров, МБОУ «Осинковская СОШ» Вязниковский район, МБОУ «Лесниковская ООШ» и МБОУ «Вековская ООШ» Гусь-Хрустальный район).

Нужно отметить школы, включенные в список школ, функционирующих в условиях рисков снижения образовательных результатов, 2023 года, в которых *100% успеваемость в течение двух лет* по предметам «Русский язык» и «Математика»:

- ✓ МБОУ «Осинковская СОШ» Вязниковского района по русскому языку и математике в 5 и 6 классах
- ✓ МБОУ «Октябрьская ООШ № 1» Вязниковского района по русскому языку и математике в 5 и 6 классах
- ✓ МБОУ «Колпская СОШ» Гусь-Хрустального района по русскому языку и математике в 5 и 6 классах
- ✓ МБОУ «Дмитриевогорская СОШ» Меленковского района по русскому языку и математике в 5 и 6 классах
- ✓ МБОУ Архангельской СОШ имени Героя Советского Союза Краснова Виктора Михайловича Меленковского района по русскому языку и математике в 5 классе
- ✓ МБОУ «Лесниковская ООШ» Гусь-Хрустального района по русскому языку в 5 классе
- ✓ МБОУ «Курловская ООШ» Гусь-Хрустального района по математике в 6 классе

- ✓ МБОУ «Нечаевская ООШ имени Акима Васильевича Горшкова» Гусь-Хрустального района по математике в 5 классе
- ✓ МБОУ СОШ № 2 имени Анания Герасимовича Манько г. Петушки по математике в 5 и 6 классах
- ✓ МБОУ Асерховской СОШ Собинского района по математике в 5 классе
- ✓ МБОУ Рождественской СОШ Собинского района по русскому языку в 5 классе
- ✓ МБОУ Устьявской ООШ Собинского района по математике в 5 классе
- ✓ МБОУ «Косинская ООШ» Юрьев-польского района по математике в 5 классе
- ✓ ЧОУ «Православная средняя общеобразовательная школа имени святителя Арсения Элассонского г. Суздаль» по русскому языку в 5 классе и по математике в 6 классе

5. Выводы и рекомендации

Анализ ВПР 2023 года обучающихся ШНОР и школ, функционирующих в условиях рисков снижения образовательных результатов, позволяет сделать следующие **выводы**:

1. Результаты абсолютной успеваемости обучающихся в 5, 6 классах по русскому языку и математике показывают **стабильность в течение 3 лет и лет и незначительное увеличение данного показателя в 2023 году**.

2. Показатель **качественной успеваемости** обучающихся 5 и 6 классов имеет также **тенденцию повышения в 2023 году** в сравнении с результатами 2022 года. Вместе с тем, наличие неуспевающих свидетельствует о наличии проблем, связанных с уровнем базовой подготовки в основной школе и по русскому языку, и по математике. Результаты ВПР по русскому языку и математике по кластерным группам образовательных организаций показывают, что наиболее проблемными по результатам оценочных процедур в 5-6 классах являются сельские школы с числом обучающихся до 100 человек.

3. Различия школ в результатах оценочных процедур могут быть обусловлены расположением школ – в городе или в сельской местности, а также численностью обучающихся в них.

4. Вызывает беспокойство выявленная отрицательная динамика качественного показателя по русскому языку и математике в 2023 году во многих школах (в меньшей степени отрицательная динамика выражена в школах, функционирующих в условиях рисков снижения образовательных результатов, в сравнении со ШНОР).

5. Среди **основных причин низких результатов ВПР**, по мнению руководителей школ, являются следующие:

- наличие пробелов в знаниях учащихся по базовой программе курса в начальной школе и как следствие появление низких результатов в основной школе;
- снижение мотивации обучающихся из-за однообразия форм и методов обучения;
- отсутствие системного мониторинга поэтапного усвоения учебного материала каждым учеником и как следствие отсутствие эффективной системы закрепления и действенной системы повторения изученного материала;
- недостаточно эффективная организация преемственности уровней образования (начального и основного общего образования);
- неэффективность внутришкольной системы мониторинга и оценки качества образования;
- частая смена учителей, иногда в течение одного учебного года;
- увеличивающееся количество вновь прибывающих в школу детей-инофонов, большой процент которых имеют языковой барьер;
- необъективность (завышение) отметок в 1-4 классах;
- отсутствие целенаправленной эффективной индивидуальной работы с обучающимися, испытывающими стойкие трудности в обучении, в том числе отсутствие эффективной психолого-педагогической помощи.

Рекомендации

по результатам ВПР 2023 по русскому языку и математике общеобразовательных организаций, включенных в списки ШНОР и школ, функционирующих в условиях рисков снижения образовательных результатов

- **Муниципальным органам, осуществляющим управление в сфере образования:**
 - Организовать целенаправленную работу по повышению качества образования и обеспечению объективности оценочных процедур в школах муниципалитета.
 - Распространить опыт работы общеобразовательных организаций по проекту адресной методической помощи «500+» на ШНОР и школы, функционирующие в условиях рисков снижения образовательных результатов, муниципалитета.
 - Обеспечить консультативную и методическую поддержку общеобразовательных организаций со стороны методических служб муниципалитета.

- Организовать распространение успешных управленческих практик повышения качества образования на уровне муниципалитета.

➤ **Общеобразовательным организациям:**

- Проанализировать итоги ВПР 2023 по каждому предмету, каждой параллели, каждому классу и по конкретным педагогам с целью выявления причин полученных результатов, а именно, отрицательной динамики показателя качественной успеваемости по предметам «Русский язык» и «Математика» и высокой доли обучающихся, не преодолевших порог базового уровня предметной подготовки.

- Организовать работу по устранению выявленных образовательных дефицитов по русскому языку и математике через индивидуальную работу с обучающимися и оказание адресной поддержки педагогических работников в рамках повышения квалификации и методической работы на уровне школьных и муниципальных методических объединений учителей-предметников.

- Руководителям ОО: МБОУ «СОШ № 45», МБОУ «СОШ № 32» и МБОУ «СОШ № 26» г. Владимир, МБОУ «СОШ № 5» г. Киржач, МБОУ ООШ № 5 г. Меленки, МБОУ «Иванищевская СОШ», МБОУ «Вековская ООШ» и МБОУ «Семеновская ООШ» Гусь-Хрустального района, МБОУ «Костинская ООШ» Петушинского района, МБОУ Устьевской ООШ Собинского района, МБОУ «Шихобаловская ООШ» Юрьев-Польского района дополнительно проанализировать итоги ВПР 2023 с выявлением причин наличия большой доли обучающихся, не достигших базового уровня предметной подготовки по русскому языку и математике, и выработкой адресных рекомендаций школьным предметным методическим объединениям, учителям русского языка и математики.