

МИНИСТЕРСТВО ОБРАЗОВАНИЯ
И МОЛОДЁЖНОЙ ПОЛИТИКИ
ВЛАДИМИРСКОЙ ОБЛАСТИ
государственное бюджетное учреждение
Владимирской области

**«РЕГИОНАЛЬНЫЙ ИНФОРМАЦИОННО-
АНАЛИТИЧЕСКИЙ
ЦЕНТР ОЦЕНКИ КАЧЕСТВА
ОБРАЗОВАНИЯ»**

600009 г. Владимир,
ул. Михайловская, д.47
тел. (4922) 53-02-65
факс (4922) 53-02-65
E-mail: general@riacoko33.ru
ОКПО 14711644 ОГРН 1033301814237
ИНН/КПП 3327103592/332801001

03.08.2023 № 08-11/593
на № _____ от _____

О направлении аналитической справки

Уважаемые коллеги!

Государственное бюджетное учреждение Владимирской области «Региональный информационно-аналитический центр оценки качества образования» направляет аналитическую справку об итогах всероссийских проверочных работ (далее - ВПР) в 2023 году в школах с признаками необъективных результатов ВПР.

Приложение: на 14 л. в 1 экз.

Директор



С.И. Мансурова

Терентьева И.В.
Отдел оценки качества общего образования,
главный специалист
8(4922) 44-71-82 (obshobr@riacoko33.ru)

**Аналитическая справка
об итогах всероссийских проверочных работ (далее – ВПР) в 2023 году
школ с признаками необъективных результатов ВПР**

В соответствии с региональной дорожной картой по работе со школами с признаками необъективных результатов всероссийских проверочных работ, утвержденной приказом Министерства образования и молодежной политики Владимирской области от 07.03.2023 № 435 «Об утверждении списка общеобразовательных организаций с признаками необъективных результатов всероссийских проверочных работ плана мероприятий («дорожной карты») на 2023 год», проведен сравнительный анализ результатов всероссийских проверочных работ 2022 и 2023 годов с целью выявления динамики результативности оценочных процедур в общеобразовательных организациях (далее – ОО).

Анализ освоения образовательных программ основного общего образования обучающимися общеобразовательных организаций проведен в соответствии с показателями:

- доля обучающихся, участвующих в ВПР, достигших базового уровня предметной подготовки по русскому языку и математике от числа участников;
- доля образовательных организаций, в которых результаты обучающихся по русскому языку и математике оказались ниже/выше средних по региону по всем направлениям (доля от общего количества образовательных организаций, принявших участие в оценочных процедурах);
- динамика результативности оценочных процедур (ВПР) по русскому языку и математике в течение двух лет.

В целях большей объективности анализа результатов оценочных процедур в школах с низкими результатами определены следующие контекстные данные (таблица 1):

- место расположения школ: город-село;
- количество обучающихся в общеобразовательной организации.

Таблица 1

№ п/п	Количество школ	Количество обучающихся	Перечень школ
Населенный пункт сельского типа			
1	2 (8,7%)	До 100 чел	МОУ Серебровская ООШ Камешковского района МБОУ «Весьская ООШ» Суздальского района
2	4 (17,4%)	От 100 до 300 чел	МБОУ «Денисовская СОШ» Гороховецкого района МОУ Вахромеевская СОШ Камешковского района

			МКОУ Горкинская СОШ Киржачского района МБОУ «Краснобогатырская СОШ» Судогодского района
3	1 (4,3%)	От 300 до 700 чел	МБОУ «Новосельская СОШ имени В.П. Пантыкина» Суздальского района
	7 (30%)		
Населенный пункт городского типа			
4	1 (4,3%)	До 300 чел	ЧОУ «Православная общеобразовательная гимназия» г. Гусь-Хрустальный
5	4 (17,4%)	От 300 до 700 чел	МБОУ г. Владимира «СОШ № 41» Муниципальный центр по внедрению электронного обучения и дистанционных образовательных технологий имени Героя Советского Союза Е.И. Пичугина» МБОУ «СОШ № 3» о. Муром МБОУ «СОШ № 1» г. Гороховец МБОУ СОШ № 1 им. М.В. Серегина города Киржача
6	6 (26%)	От 700 до 1099 чел	МБОУ г. Владимира «СОШ № 16» МБОУ г. Владимира «СОШ № 5 с углубленным изучением отдельных предметов имени Героя Советского Союза П.С. Маштакова» МБОУ «СОШ № 4» о. Муром МБОУ г. Коврова «СОШ № 4 имени Героя Советского Союза Алексея Петровича Генералова» МБОУ г. Коврова «СОШ № 9 имени Героя Советского Союза Авиарда Гавриловича Фастовца» МБОУ Ставровская СОШ Собинского района
7	5 (22%)	От 1100 и более чел	МБОУ гимназия № 2 г. Александров МАОУ г. Владимира «СОШ № 49 имени М.М. Сперанского» МБОУ г. Владимира «СОШ № 38 с углубленным изучением предметов художественно-эстетического профиля» МБОУ г. Владимира «СОШ № 42» МАОУ г. Владимира «Гимназия № 39»
	16 (70%)		

Таким образом, необъективность результатов ВПР в большей степени наблюдается в городских школах, причем с большой численностью обучающихся (свыше 700 и 1100 человек).

Назначение ВПР – оценка уровня общеобразовательной подготовки обучающихся в соответствии с требованиями ФГОС общего образования.

Анализ результатов ВПР по русскому языку

По результатам ВПР в 2023 году качественная успеваемость обучающихся Владимирской области по русскому языку выше, чем в 2022 году, в 5 классах – на 0,9% и в 6-х классах – на 2,7%. Таким образом, самые низкие результаты показателя качественной успеваемости были получены осенью 2022 года (рисунки 1 и 2). Результаты ВПР 2023 года представлены в таблице 2.

Таблица 2

Качество обучения (ВПР 2023)		
Категория участников	5 класс (весна)	6 класс (весна)
Российская Федерация	48,8%	46%
Владимирская область	50,8%	46,4%

**Качественная успеваемость по России и Владимирской области
за три года (2021, 2022, 2023 годы; 5 класс)**

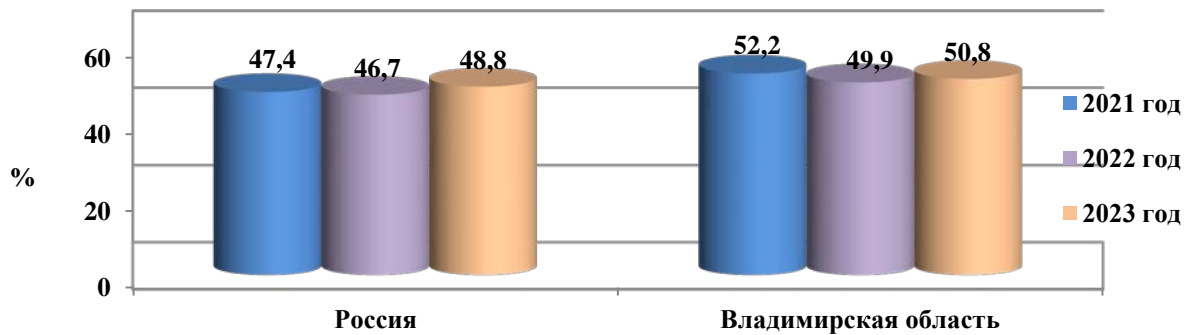


Рисунок 1

**Качественная успеваемость по России и Владимирской области
за три года (2021, 2022, 2023 годы; 6 класс)**

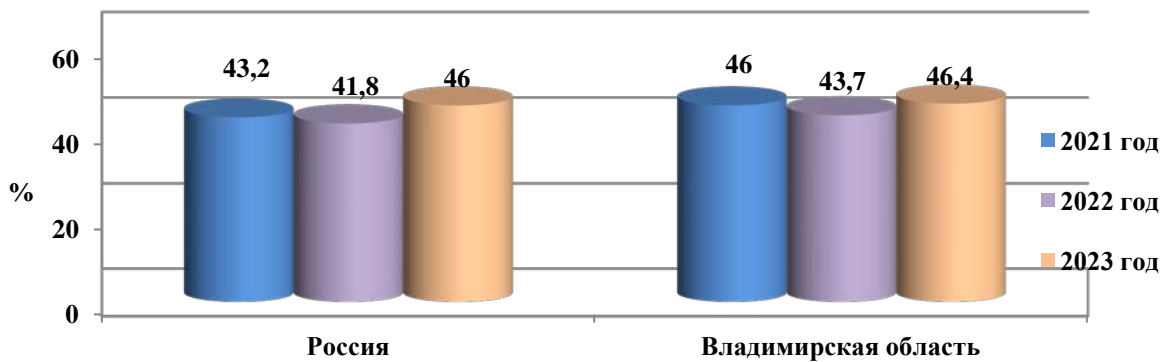


Рисунок 2

Результаты ВПР (абсолютная и качественная успеваемость) по предмету «Русский язык» в 2022 и 2023 гг. представлены в таблице 3.

Таблица 3

РУССКИЙ ЯЗЫК						
№	Муниципалитет	Участники	5 класс 2022/ 5 класс 2023		6 класс 2022/ 6 класс 2023	
			Абсолютная успеваемость	Качественная успеваемость	Абсолютная успеваемость	Качественная успеваемость
Российская Федерация			86,8 / 88,3	46,7 / 48,8	83,6 / 86,5	41,8 / 46
Владимирская область			90,4 / 90,5	49,9 / 50,8	88 / 88,2	43,7 / 46,4
1	г. Владимир	МБОУ «СОШ № 16»	98,6 / 85,2	57,8 / 44,5	90,7 / 81	53,3 / 39,7
2		МАОУ «Гимназия № 39»	97,8 / 93,5	62,8 / 54,3	93,3 / 90,3	60 / 53,2
3		МБОУ «СОШ № 42»	93,1 / 94,6	51,1 / 44,6	91,3 / -	52,6 / -
4		МБОУ «СОШ № 5 с углубленным изучением отдельных предметов имени Героя Советского Союза П.С. Маштакова»	83,3 / 85,5	51,3 / 50	81,9 / 70	36,1 / 40
5		МБОУ «СОШ № 38 с углубленным изучением предметов художественно-эстетического профиля»	92,7 / 92,9	54,5 / 54,7	95 / 94,6	56 / 51,4
6		МАОУ «СОШ № 49 имени М.М. Сперанского»	97,1 / 98,8	68,4 / 54,7	98,1 / 96,9	67,6 / 58,5

7		МБОУ «СОШ № 41» Муниципальный центр по внедрению электронного обучения и дистанционных образовательных технологий имени Героя Советского Союза Е.И. Пичугина»	83,3 / 95,5	52,4 / 65,9	92,6 / 91,9	33,3 / 43,2
8	о. Муром	МБОУ «СОШ № 3» о. Муром	90,2 / 91,3	39,2 / 34,8	90,9 / 96,3	25,5 / 48,2
9		МБОУ «СОШ № 4» о. Муром	100 / 98,3	71,4 / 64,4	98,9 / 100	57,6 / 49,1
10	г. Ковров	МБОУ «СОШ № 4» имени Героя Советского Союза Алексея Петровича Генералова»	97,1 / 96,9	64,7 / 60	92,6 / 95,9	45,7 / 56,2
11		МБОУ «СОШ № 9» имени Героя Советского Союза Авиарда Гавриловича Фастовца»	91,4 / 86,1	40 / 52,8	83,3 / 81,8	47,2 / 33,8
12	Александровский район	МБОУ гимназия № 2 г. Александров	97 / 94,4	63,2 / 50	97,7 / 93,1	63,6 / 55
13	Гороховецкий район	МБОУ «Денисовская СОШ»	90 / 100	50 / 57,2	100 / 90,9	77,8 / 45,5
14		МБОУ «СОШ № 1» г. Гороховец	100 / 95,2	52,1 / 66,7	100 / 95,8	54 / 55,3
15	Камешковский район	МОУ Вахромеевская СОШ	100 / -	64,3 / -	100 / 95,8	46,2 / 66,7
16		МОУ Серебровская ООШ	100 / 100	66,7 / 80	91,7 / 87,5	41,7 / 75
17	Киржачский район	МБОУ СОШ № 1 им. М.В. Серегина	86,1 / -	51,2 / -	87,5 / 85,1	45 / 53,2
18		МКОУ Горкинская СОШ	100 / 87,5	78,6 / 68,8	100 / 88,2	50 / 29,4
19	Собинский район	МБОУ Ставровская СОШ	93,8 / 86,7	60,9 / 42,7	86,4 / 84,4	50,6 / 56,3
20	Судогодский район	МБОУ «Краснобогатырская СОШ»	100 / 87,5	75 / 50	100 / 92,3	46,7 / 53,8
21	Суздальский район	МБОУ «Новосельская СОШ имени В.П. Пантыкина»	96,6 / 91,3	75,9 / 60,9	76 / 96,9	40 / 62,5
22		МБОУ «Весьская ООШ»	100 / 100	37,5 / 72,7	100 / 100	66,7 / 33,3
23	Региональное подчинение	ЧОУ «Православная общеобразовательная гимназия» г. Гусь- Хрустальный	100 / 75	100 / 62,5	100 / 100	46,7 / 40

Примечание: *зеленый* – показатель ОО выше регионального, *красный* – показатель ОО ниже регионального
В таблице указаны школы, обучающиеся которых принимали участие в оценочных процедурах

Отмечаем, что в 2023 году показатель абсолютной успеваемости снизился в сравнении с 2022 годом. Так, в 5,6 классах **успеваемость по русскому языку в 2023 году составляет 100% в 5 ОО (22 % от общего**

количества школ с признаками необъективных результатов ВПР), из них **2 городские** школы численностью до 300 обучающихся и от 700 до 1099 обучающихся и **3 сельские** школы (2 ОО численностью до 100 обучающихся и 1 ОО – от 100 до 300 обучающихся). По результатам ВПР 2022 года успеваемость 100% отмечена также **в 3 городских и 6 сельских школах**.

В 2023 году наблюдается отсутствие обучающихся 5, 6 классов, не достигших базового уровня предметной подготовки по русскому языку, в следующих ОО:

- ✓ МБОУ «СОШ № 4» о. Муром (6 класс)
- ✓ ЧОУ «Православная общеобразовательная гимназия» г. Гусь-Хрустальный (6 класс)
- ✓ МБОУ «Денисовская СОШ» Гороховецкого района (5 класс)
- ✓ МОУ Серебровской ООШ Камешковского района (5 класс)
- ✓ МБОУ «Весьская ООШ» Суздальского района (5 и 6 класс)

В **11 городских** (из них 1 ОО численностью до 300 обучающихся, 3 ОО – от 300 до 700 обучающихся, 2 ОО от 700 до 1099 обучающихся и 5 ОО – свыше 1100 обучающихся) и **7 сельских** школах (из них 2 ОО численностью до 100 обучающихся, 4 ОО – от 100 до 300 обучающихся и 1 ОО свыше 300 обучающихся) количество обучающихся, **не достигших базового уровня предметной подготовки по русскому языку**, по результатам 2023 года не превышает региональный показатель (**итого 18 ОО – 78,3%** от общего количества школ с признаками необъективных результатов ВПР).

В **12 городских** школах (из них по 4 ОО численностью от 300 до 700 обучающихся, от 700 до 1099 обучающихся и свыше 1100 обучающихся) и **7 сельских** школах (из них 2 ОО численностью до 100 обучающихся, 4 ОО – от 100 до 300 обучающихся и 1 ОО свыше 300 обучающихся) **качественная успеваемость** по учебному предмету «Русский язык» в 5,6 классах **выше регионального показателя** в 2023 году (**итого 19 ОО – 83%** от общего количества школ с признаками необъективных результатов ВПР).

Вместе с тем, **качественная успеваемость 20% и ниже** не отмечена ни в одной школе.

Анализ результатов ВПР по математике

По результатам ВПР в 2023 году показатель качественной успеваемости обучающихся Владимирской области по математике увеличился в 5 классах на 4,5%, в 6-х классах на 1,1% в сравнении с 2022 годом. Вместе с тем, в 2022 году отмечено снижение показателя качественной успеваемости в сравнении с 2021 годом (рисунок 3,4).

Таблица 4

Качество успеваемости по математике (ВПР 2023)		
Категория участников	5 класс (весна)	6 класс (весна)
Российская Федерация	54,7	40,8
Владимирская область	56,2	38,5

Анализ результатов ВПР по математике
Качественная успеваемость по России и Владимирской области
за три года (2021, 2022, 2023 годы; 5 класс)

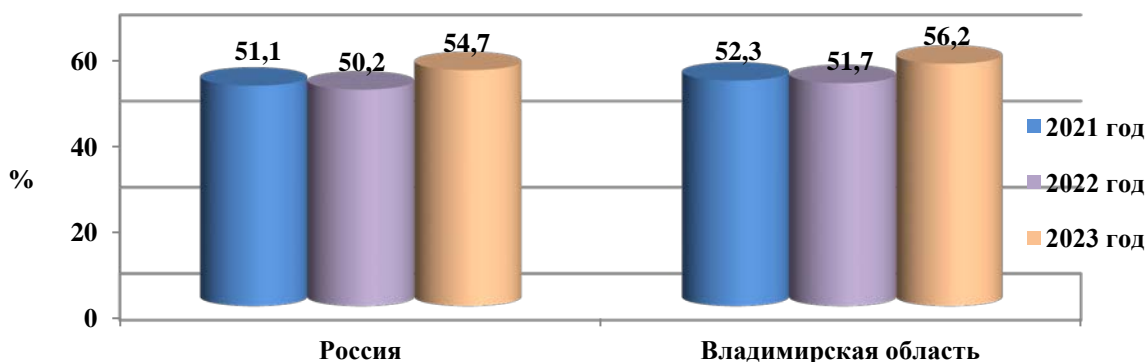


Рисунок 3

Качественная успеваемость по России и Владимирской области
за три года (2021, 2022, 2023 годы; 6 класс)

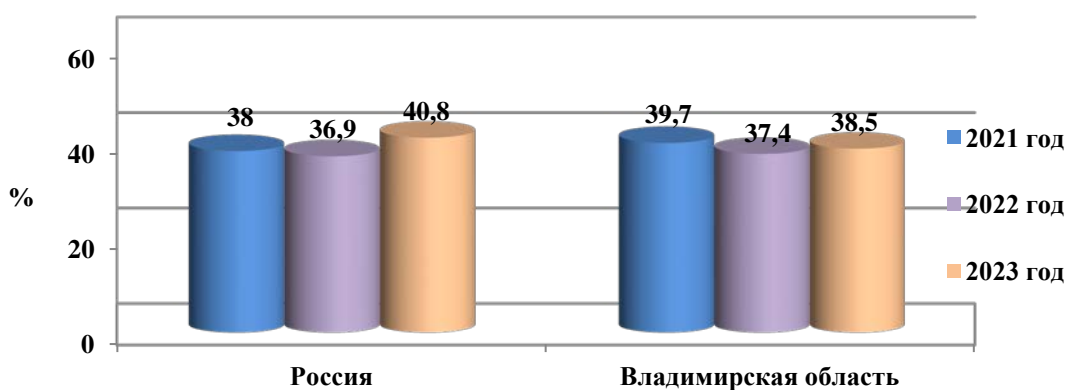


Рисунок 4

Качественная и абсолютная успеваемость по результатам всероссийской проверочной работы по учебному предмету «Математика» обучающихся общеобразовательных организаций Владимирской области представлена в таблице 5.

Таблица 5

МАТЕМАТИКА						
№	Муниципальное образование	Участники	5 класс 2022/ 5 класс 2023		6 класс 2022/ 6 класс 2023	
			Абсолютная успеваемость	Качественная успеваемость	Абсолютная успеваемость	Качественная успеваемость
Российская Федерация			88,2 / 91,5	50,2 / 54,7	86,6 / 88,5	36,9 / 40,8
Владимирская область			90,6 / 93,2	51,7 / 56,2	90,6 / 90,2	37,4 / 38,5
1	г. Владимир	МБОУ «СОШ № 16»	98,6 / 88,2	70,4 / 48,2	94,8 / 87,7	49,4 / 45,6
2		МАОУ «Гимназия № 39»	94,8 / 98	64,9 / 67,1	100 / 92	58,9 / 52,6
3		МБОУ «СОШ № 42»	89,7 / 91,2	47,6 / 53,6	86,7 / 89,2	12,6 / 14,7
4		МБОУ «СОШ № 5 с углубленным изучением отдельных предметов имени Героя Советского Союза П.С. Маштакова»	87,2 / 87,8	50 / 59,5	62,8 / 77,5	16,3 / 27,5
5		МБОУ «СОШ № 38 с углубленным изучением предметов художественно-эстетического профиля»	74,1 / 96,9	40,7 / 54,3	81,8 / 95,9	29,3 / 39,7
6		МАОУ «СОШ № 49 имени М.М. Сперанского»	93,9 / 97,7	65,6 / 76,8	92,1 / 96,7	58,7 / 52,9
7		МБОУ «СОШ № 41» Муниципальный центр по внедрению электронного обучения и дистанционных образовательных технологий имени Героя Советского Союза Е.И. Пичугина»	97,5 / 100	72,5 / 61,2	94,8 / 100	48,3 / 34,2
8	о. Муром	МБОУ «СОШ № 3» о. Муром	85,7 / 100	44,9 / 80,4	98 / 100	32,7 / 36,4
9		МБОУ «СОШ № 4» о. Муром	100 / 98,6	52,1 / 47,2	100 / 100	54,3 / 34,8
10	г. Ковров	МБОУ «СОШ № 4» имени Героя Советского Союза Алексея Петровича Генералова»	93,3 / 92,1	47,3 / 61,9	90,4 / 95,5	48,2 / 50
11		МБОУ «СОШ № 9» имени Героя Советского Союза Авиарда Гавриловича Фастовца»	97,4 / 89,3	77,6 / 52	88,9 / 91,4	38,9 / 50
12	Александровский район	МБОУ гимназия № 2 г. Александров	100 / 95,9	64 / 56,1	97,9 / 94	50,5 / 43,3

13	Гороховецкий район	МБОУ «Денисовская СОШ»	100 / 87,5	100 / 62,5	100 / 91,7	66,7 / 41,7
14		МБОУ «СОШ № 1» г. Гороховец	100 / 97,7	57,7 / 70,5	98,4 / 95,9	44,5 / 28,6
15	Камешковский район	МОУ Вахромеевская СОШ	100 / 88,9	70,4 / 55,6	100 / 95,8	14,3 / 54,2
16		МОУ Серебровская ООШ	100 / 100	71,4 / 60	81,8 / 100	9,1 / 44,4
17	Киржачский район	МБОУ СОШ № 1 им. М.В. Серегина	92,9 / 95,1	42,9 / 63,4	97,7 / 85,7	38,6 / 26,2
18		МКОУ Горкинская СОШ	100 / 100	63,2 / 76,5	100 / 94,7	53,8 / 52,6
19	Собинский район	МБОУ Ставровская СОШ	93,3 / 94,5	51,7 / 64,4	93,9 / 92,1	50 / 36,5
20	Судогодский район	МБОУ «Краснобогатырская СОШ»	85,7 / 86,7	35,7 / 40	81,3 / 85,7	50 / 35,7
21	Суздальский район	МБОУ «Новосельская СОШ имени В.П. Пантыкина»	93,1 / 87	58,6 / 52,2	66,7 / 90	8,3 / 30
22		МБОУ «Весьская ООШ»	80 / 90	60 / 50	83,3 / 77,8	- / 0
23	Региональное подчинение	ЧОУ «Православная общеобразовательная гимназия» г. Гусь-Хрустальный	100 / 87,5	60 / 37,5	100 / 100	37,5 / 25

Примечание: *зеленый* – показатель ОО выше регионального, *красный* – показатель ОО ниже регионального
В таблице указаны школы, обучающиеся которых принимали участие в оценочных процедурах

Отмечаем, что в 2023 году показатель абсолютной успеваемости снизился в сравнении с 2022 годом. Так, в 5,6 классах **успеваемость по математике в 2023 году составляет 100%** в **4 городских** школах (из них по 1 ОО численностью до 300 обучающихся и от 700 до 1099 обучающихся, 2 ОО - от 300 до 700 обучающихся) и **2 сельских** школах численностью до 100 обучающихся и от 100 до 300 обучающихся (**итого 6 ОО - 26%** от общего количества школ с признаками необъективных результатов ВПР). По результатам ВПР 2022 года успеваемость 100% по математике отмечена в **5 городских и 4 сельских** школах.

В 2023 году наблюдается отсутствие обучающихся 5, 6 классов, не достигших базового уровня предметной подготовки по математике, в следующих ОО:

- ✓ МБОУ «СОШ № 41» Муниципальный центр по внедрению электронного обучения и дистанционных образовательных технологий

имени Героя Советского Союза Е.И. Пичугина» г. Владимир (5 и 6 класс)

- ✓ МБОУ «СОШ № 3» о. Муром (5 и 6 класс)
- ✓ МБОУ «СОШ № 4» о. Муром (6 класс)
- ✓ МОУ Серебровской ООШ Камешковского района (5 и 6 класс)
- ✓ МКОУ Горкинской СОШ Киржачского района (5 класс)
- ✓ ЧОУ «Православная общеобразовательная гимназия» г. Гусь-Хрустальный (6 класс)

В **13 городских** (из них 1 ОО численностью до 300 обучающихся, по 4 ОО – от 300 до 700 обучающихся, от 700 до 1099 обучающихся и свыше 1100 обучающихся) и **5 сельских** школах (из них 1 ОО численностью до 100 обучающихся, 3 ОО – от 100 до 300 обучающихся и 1 ОО свыше 300 обучающихся) количество обучающихся, *не достигших базового уровня предметной подготовки по математике*, по результатам 2023 года не превышает региональный показатель (**итого 18 ОО – 78,3%** от общего количества школ с признаками необъективных результатов ВПР).

В **13 городских** школах (из них 4 ОО численностью от 300 до 700 обучающихся, 5 ОО от 700 до 1099 обучающихся и 4 ОО свыше 1100 обучающихся) и **4 сельских** школах (из них 1 ОО численностью до 100 обучающихся и 3 ОО – от 100 до 300 обучающихся) *качественная успеваемость* по учебному предмету «Математика» в 5,6 классах *выше регионального показателя* в 2023 году (**итого 17 ОО – 74%** от общего количества школ с признаками необъективных результатов ВПР).

Вместе с тем, *качественная успеваемость* составила **20% и ниже** в следующих школах:

- **0%** – в МБОУ «Весьская ООШ» Суздальского района в 6 классе;
- **менее 20%** – МБОУ «СОШ № 42» г. Владимир (14,7% в 6 классе).

**Динамика
показателя качественной успеваемости по русскому языку и математике
в школах с признаками необъективных результатов ВПР
(по параллелям и по одним и тем же обучающимся)**

Таблица 6

№	Муниципальное образование	Общеобразовательная организация	Параллель		Одни обучающиеся (5-6класс)	
			русский язык (Р)	математика (М)		
1	г. Владимир	МБОУ «СОШ № 16»		5 класс(Р,М) 6 класс (Р)		русский язык математика
2		МАОУ «Гимназия № 39»				математика

3		МБОУ «СОШ № 42»				математика
4		МБОУ «СОШ № 5 с углубленным изучением отдельных предметов имени Героя Советского Союза П.С. Маштакова»	6 класс (М)			русский язык математика
5		МБОУ «СОШ № 38 с углубленным изучением предметов художественно-эстетического профиля»	5 и 6 класс (М)			
6		МАОУ «СОШ № 49 имени М.М. Сперанского»	5 класс (М)	5 класс (Р)		математика
7		МБОУ «СОШ № 41» Муниципальный центр по внедрению электронного обучения и дистанционных образовательных технологий имени Героя Советского Союза Е.И. Пичугина»	5 класс (Р)	6 класс (М)		математика
8	о. Муром	МБОУ «СОШ № 3» о. Муром	6 класс (Р) 5 класс (М)		русский язык	
9		МБОУ «СОШ № 4» о. Муром		6 класс (М)		русский язык математика
10	г. Ковров	МБОУ «СОШ № 4» имени Героя Советского Союза Алексея Петровича Генералова»	6 класс (Р) 5 класс (М)			
11		МБОУ «СОШ № 9» имени Героя Советского Союза Авиарда Гавриловича Фастовца»	5 класс (Р) 6 класс (М)	6 класс (Р) 5 класс (М)		математика
12	Александровский район	МБОУ гимназия № 2 г. Александров		5 класс (Р)		математика
13	Гороховецкий район	МБОУ «Денисовская СОШ»		6 класс (Р,М) 5 класс (М)		математика
14		МБОУ «СОШ № 1» г. Гороховец	5 класс (Р,М)	6 класс (М)		математика
15	Камешковский район	МОУ Вахромеевская СОШ	6 класс (Р,М)	5 класс (М)		математика
16		МОУ Серебровская ООШ	5 класс (Р) 6 класс (Р,М)	5 класс (М)		математика
17	Киржачский район	МБОУ СОШ № 1 им. М.В. Серегина	5 класс (М)	6 класс (М)		математика
18		МКОУ Горкинская СОШ	5 класс (М)	6 класс (Р)		русский язык математика
19	Собинский район	МБОУ Ставровская СОШ	5 класс (М)	5 класс (Р) 6 класс (М)		математика

20	Судогодский район	МБОУ «Краснобогатырская СОШ»		5 класс (Р) 6 класс (М)		русский язык
21	Суздальский район	МБОУ «Новосельская СОШ имени В.П. Пантыкина»	6 класс (Р,М)	5 класс (Р)		русский язык математика
22		МБОУ «Весьская ООШ»	5 класс (Р)	6 класс (Р,М)		математика
23	Региональное подчинение	ЧОУ «Православная общеобразовательная гимназия» г. Гусь-Хрустальный		5 класс(Р,М) 6 класс (М)		русский язык математика

Примечание:

- + положительная динамика показателя качества обучения по параллелям и по одним обучающимся
- отрицательная динамика показателя качества обучения по параллелям и по одним обучающимся

Анализируя результаты ВПР по русскому языку и математике в 2023 году по параллелям в сравнении с результатами ВПР 2022 года (таблица 6), можно отметить наличие **положительной динамики по показателю качества обучения в 15 ОО (65%** от общего количества школ с признаками необъективных результатов ВПР), **отрицательной динамики в 17 ОО (74%** от общего количества школ с признаками необъективных результатов ВПР). Анализ результатов ВПР по русскому языку и математике в 2023 году обучающихся одних и тех же классов (5–6 класс) в сравнении с результатами ВПР 2022 года показывает **положительную динамику показателя качества обучения только в 1 ОО**, что составляет **4%** от общего количества школ с признаками необъективных результатов ВПР (МБОУ «СОШ № 3» о. Муром), **отрицательную динамику в 20 ОО (87%** от общего количества школ с признаками необъективных результатов ВПР), причем, в 5 ОО снижение качества образования отмечено по двум предметам (МБОУ «СОШ № 16» г. Владимир, МБОУ «СОШ № 5 с углубленным изучением отдельных предметов имени Героя Советского Союза П.С. Маштакова» г. Владимир, МБОУ «СОШ № 4» о. Муром, МКОУ Горкинская СОШ Киржачского района, МБОУ «Новосельская СОШ имени В.П. Пантыкина» Суздальского района).

Нужно отметить школы с признаками необъективных результатов ВПР, в которых **100% успеваемость в течение двух лет** по предметам «Русский язык» и «Математика»:

- ✓ МБОУ «СОШ № 4» о. Муром по математике в 6 классе
- ✓ МОУ Серебровской ООШ Камешковского района по русскому языку и математике в 5 классе
- ✓ МКОУ Горкинской СОШ Киржачского района по математике в 5 классе
- ✓ МБОУ «Весьская ООШ» Суздальского района по русскому языку в 5 и 6 классах

- ✓ ЧОУ «Православная общеобразовательная гимназия» г. Гусь-Хрустальный по русскому языку и математике в 6 классе

Выводы и рекомендации

Анализ ВПР 2023 года обучающихся школ с признаками необъективных результатов ВПР позволяет сделать следующие **выводы**:

1. Результаты абсолютной успеваемости обучающихся в 5, 6 классах по русскому языку и математике показывают **стабильность в течение 3 лет и лет** и незначительное увеличение данного показателя в 2023 году.

2. Показатель **качественной успеваемости** обучающихся 5 и 6 классов имеет также **тенденцию повышения в 2023 году** в сравнении с результатами 2022 года. Вместе с тем, наличие неуспевающих свидетельствует о наличии проблем, связанных с уровнем базовой подготовки в основной школе и по русскому языку, и по математике. Результаты ВПР по русскому языку и математике по кластерным группам образовательных организаций показывают, что наиболее проблемными по результатам оценочных процедур в 5-6 классах являются городские школы с количеством от 300 до 700 обучающихся.

3. Различия школ в результатах оценочных процедур могут быть обусловлены расположением школ – в городе или в сельской местности, а также численностью обучающихся в них.

4. Вызывает беспокойство выявленная отрицательная динамика качественного показателя по русскому языку и математике в 2023 году во многих школах (особенно по одним и тем же детям).

5. Среди **основных причин низких результатов ВПР**, по мнению руководителей школ, являются следующие:

- наличие пробелов в знаниях учащихся по базовой программе курса в начальной школе и как следствие появление низких результатов в основной школе;
- снижение мотивации обучающихся из-за однообразия форм и методов обучения;
- отсутствие системного мониторинга поэтапного усвоения учебного материала каждым учеником и как следствие отсутствие эффективной системы закрепления и действенной системы повторения изученного материала;
- недостаточно эффективная организация преемственности уровней образования (начального и основного общего образования);
- неэффективность внутришкольной системы мониторинга и оценки качества образования;

- частая смена учителей, иногда в течение одного учебного года;
- увеличивающееся количество вновь прибывающих в школу детей-инофонов, большой процент которых имеют языковой барьер;
- необъективность (завышение) отметок в 1-4 классах;
- отсутствие целенаправленной эффективной индивидуальной работы с обучающимися, испытывающими стойкие трудности в обучении, в том числе отсутствие эффективной психолого-педагогической помощи.

Рекомендации

по повышению качества образования в общеобразовательных организациях с признаками необъективных результатов ВПР

➤ **Муниципальным органам, осуществляющим управление в сфере образования:**

- Организовать целенаправленную работу по повышению качества образования и обеспечению объективности оценочных процедур в школах муниципалитета.
- Обеспечить консультативную и методическую поддержку общеобразовательных организаций со стороны методических служб муниципалитета.
- Организовать распространение успешных управленческих практик повышения качества образования на уровне муниципалитета.

➤ **Общеобразовательным организациям:**

- Проанализировать итоги ВПР 2023 по каждому предмету, каждой параллели, каждому классу и по конкретным педагогам с целью выявления причин полученных результатов, а именно, отрицательной динамики показателя качественной успеваемости по предметам «Русский язык» и «Математика» и высокой доли обучающихся, не преодолевших порог базового уровня предметной подготовки.
- Организовать работу по устранению выявленных образовательных дефицитов по русскому языку и математике через индивидуальную работу с обучающимися и оказание адресной поддержки педагогических работников в рамках повышения квалификации и методической работы на уровне школьных и муниципальных методических объединений учителей-предметников.
- Руководителям ОО: МБОУ г. Владимира «СОШ № 16», МБОУ г. Владимира «СОШ № 5 с углубленным изучением отдельных предметов имени Героя Советского Союза П.С. Маштакова», МБОУ г. Владимира «СОШ № 42», МБОУ г. Коврова «СОШ № 9 имени Героя Советского Союза Авиарда Гавриловича Фастовца», МБОУ Ставровской СОШ Собинского

района, МБОУ «Краснобогатырская СОШ» Судогодского района и МБОУ «Весьская ООШ» Суздальского района дополнительно проанализировать итоги ВПР 2023 с выявлением причин наличия большой доли обучающихся, не достигших базового уровня предметной подготовки по русскому языку и математике, и выработкой адресных рекомендаций школьным предметным методическим объединениям, учителям русского языка и математики.